



CAMPUS
DE EXCELENCIA
INTERNACIONAL

**ESTUDIO DE INSERCIÓN LABORAL DE LA UPM
TITULADOS DE MÁSTER OFICIAL EN 2014-15**

E.T.S. de Ingenieros Informáticos

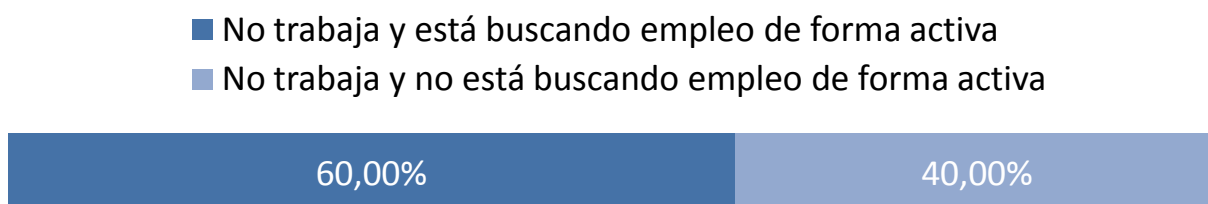
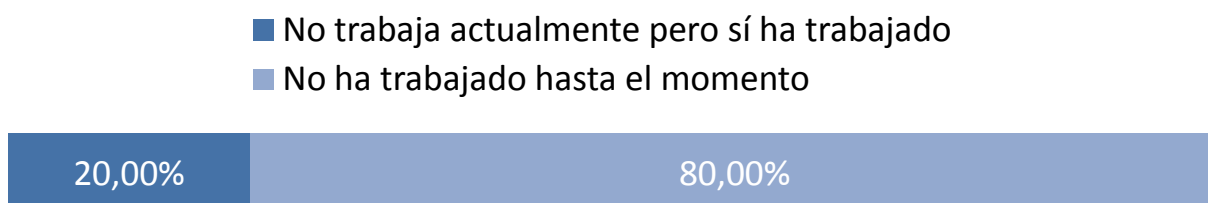
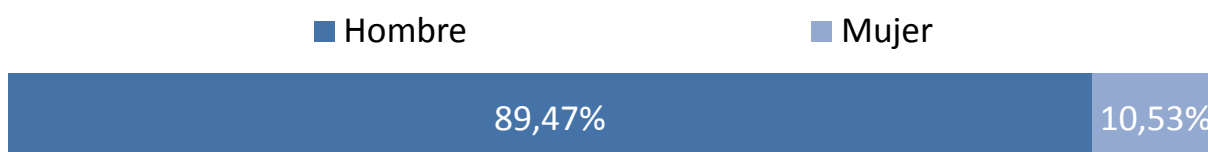
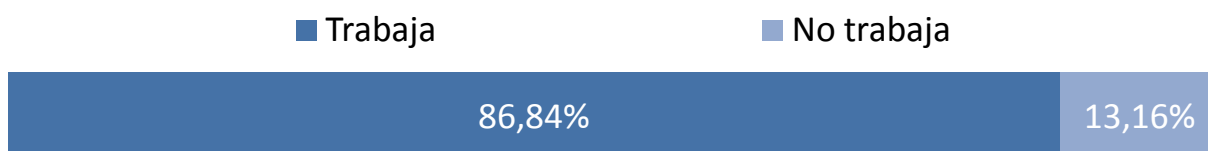
Informe de resultados

Observatorio Académico
Universidad Politécnica de Madrid
Abril de 2017

Advertencia: Si el número de respuestas obtenidas es inferior al de las respuestas necesarias para poder inferir resultados (con error muestral de $\pm 10,00\%$ para un nivel de confianza del 95 % en el caso más desfavorable de varianza $p=q$), el error muestral invalida los resultados particulares de la encuesta para este centro. En este caso, los valores deben tenerse en cuenta únicamente a título informativo y nunca como representativos del centro en su conjunto.

Número total de titulados del centro: 65
 Número de respuestas necesarias para poder inferir resultados: 39
 Número de respuestas obtenidas : 38

Caracterización de la situación laboral



	%	Frecuencia
Trabajaja	86,84%	33
No trabaja	13,16%	5
Hombre	89,47%	34
Mujer	10,53%	4
No trabaja actualmente pero si ha trabajado	20,00%	1
No ha trabajado hasta el momento	80,00%	4
No trabaja y está buscando empleo de forma activa	60,00%	3
No trabaja y no está buscando empleo de forma activa	40,00%	2

Valoración del trabajo

Valoración mediante una escala 0 -10 entendiéndose el 0 como la valoración más baja (muy insatisfecho) y 10 como la valoración más alta (muy satisfecho), con cada una de las cuestiones planteadas. Existe una opción Ns/Nc para respuestas que no desean o no pueden valorar el enunciado.

P.24. El trabajo es acorde con mi nivel de estudios

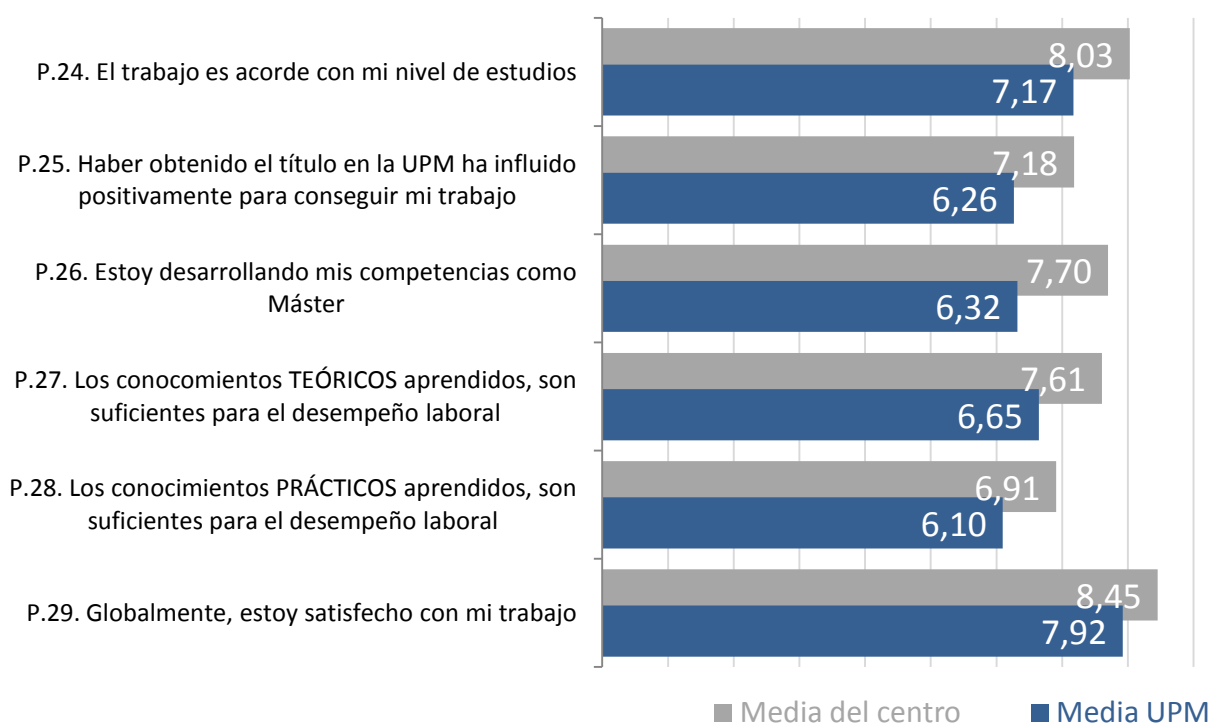
P.25. Haber obtenido el título en la UPM ha influido positivamente para conseguir mi trabajo

P.26. Estoy desarrollando mis competencias como Máster

P.27. Los conocimientos TEÓRICOS aprendidos, son suficientes para el desempeño laboral

P.28. Los conocimientos PRÁCTICOS aprendidos, son suficientes para el desempeño laboral

P.29. Globalmente, estoy satisfecho con mi trabajo



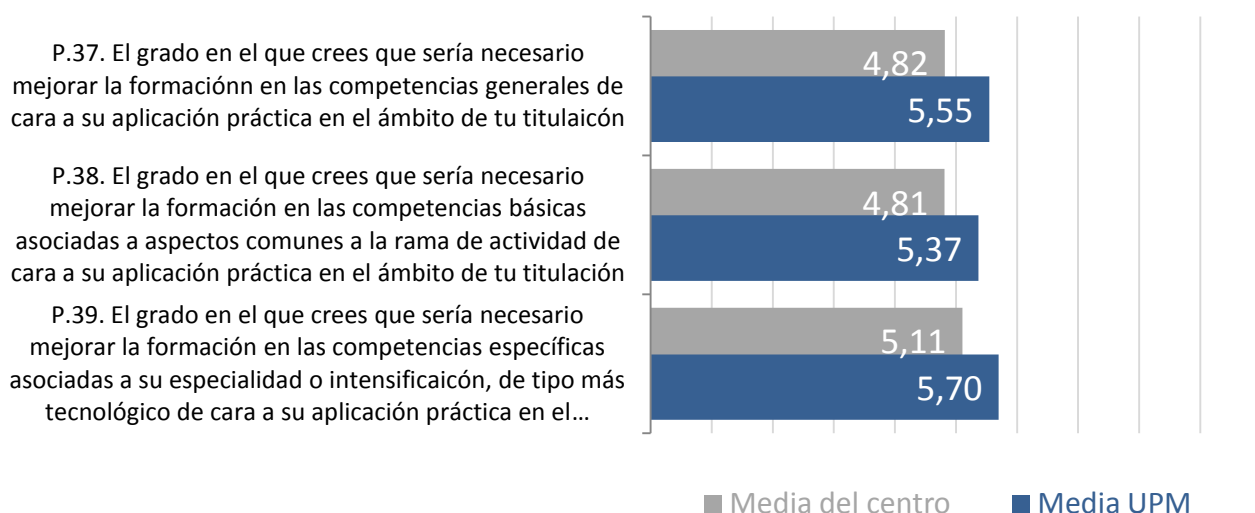
Competencias

Valoración mediante una escala 0 -10 entendiéndose el 0 como la valoración más baja (muy insatisfecho) y 10 como la valoración más alta (muy satisfecho), con cada una de las cuestiones planteadas. Existe una opción Ns/Nc para respuestas que no desean o no pueden valorar el enunciado.

P.37. El grado en el que crees que sería necesario mejorar la formación en las competencias generales de cara a su aplicación práctica en el ámbito de tu titulación

P.38. El grado en el que crees que sería necesario mejorar la formación en las competencias básicas asociadas a aspectos comunes a la rama de actividad de cara a su aplicación práctica en el ámbito de tu titulación

P.39. El grado en el que crees que sería necesario mejorar la formación en las competencias específicas asociadas a su especialidad o intensificación, de tipo más tecnológico de cara a su aplicación práctica en el ámbito de tu titulación



Información

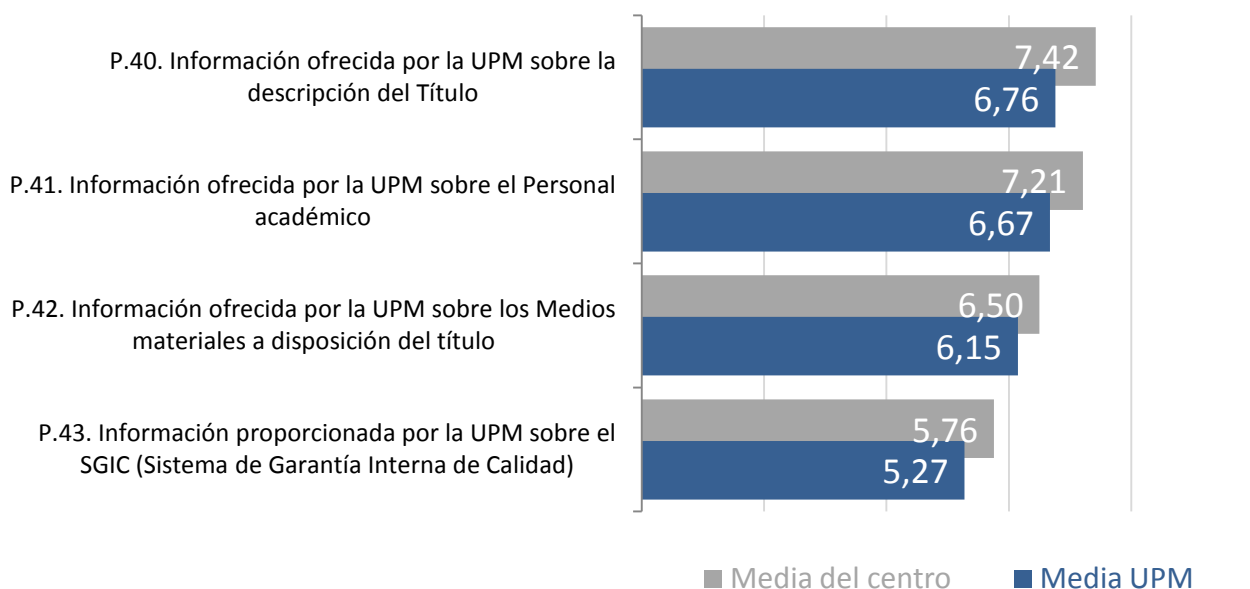
Valoración mediante una escala 0 -10 entendiéndose el 0 como la valoración más baja (muy insatisfecho) y 10 como la valoración más alta (muy satisfecho), con cada una de las cuestiones planteadas. Existe una opción Ns/Nc para respuestas que no desean o no pueden valorar el enunciado.

P.40. Información ofrecida por la UPM sobre la descripción del Título

P.41. Información ofrecida por la UPM sobre el Personal académico

P.42. Información ofrecida por la UPM sobre los Medios materiales a disposición del título

P.43. Información proporcionada por la UPM sobre el SGIC (Sistema de Garantía Interna de Calidad)



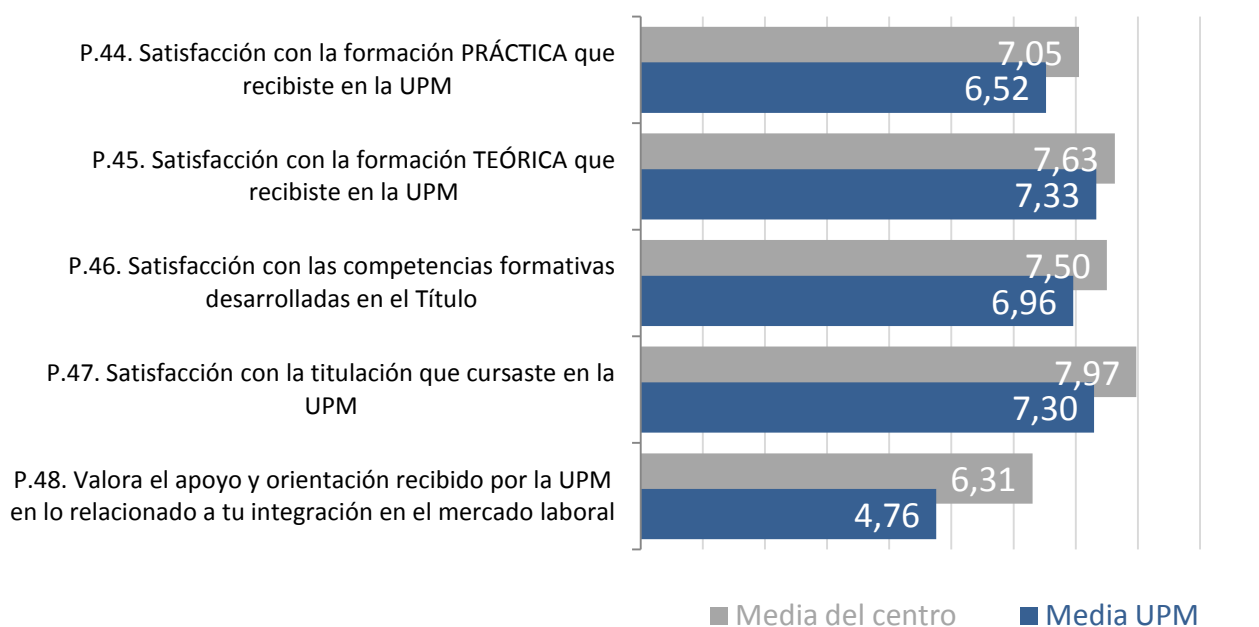
Satisfacción

Valoración mediante una escala 0 -10 entendiéndose el 0 como la valoración más baja (muy insatisfecho) y 10 como la valoración más alta (muy satisfecho), con cada una de las cuestiones planteadas. Existe una opción Ns/Nc para respuestas que no desean o no pueden valorar el enunciado.

22. Las convocatorias de acceso responden a las necesidades reales de la Universidad.

23. Procedimientos de selección de PDI que tiene la Universidad.

24. Oportunidades que ofrece la Universidad para promocionarme.



Estadísticos descriptivos

	N	Mínimo	Máximo	Media del centro	Desv. típ.	Media UPM
P.24. El trabajo es acorde con mi nivel de estudios	33	4,00	10,00	8,03	1,94	7,17
P.25. Haber obtenido el título en la UPM ha influido positivamente para conseguir mi trabajo	33	0,00	10,00	7,18	3,07	6,26
P.26. Estoy desarrollando mis competencias como Máster	33	0,00	10,00	7,70	2,36	6,32
P.27. Los conocimientos TEÓRICOS aprendidos, son suficientes para el desempeño laboral	33	4,00	10,00	7,61	1,50	6,65
P.28. Los conocimientos PRÁCTICOS aprendidos, son suficientes para el desempeño laboral	33	4,00	10,00	6,91	1,68	6,10
P.29. Globalmente, estoy satisfecho con mi trabajo	33	5,00	10,00	8,45	1,33	7,92
P.37. El grado en el que crees que sería necesario mejorar la formación en las competencias generales de cara a su aplicación práctica en el ámbito de tu titulación	38	0,00	9,00	4,82	2,52	5,55
P.38. El grado en el que crees que sería necesario mejorar la formación en las competencias básicas asociadas a aspectos comunes a la rama de actividad de cara a su aplicación práctica en el ámbito de tu titulación	37	0	9	4,81	2,623	5,37
P.39. El grado en el que crees que sería necesario mejorar la formación en las competencias específicas asociadas a su especialidad o intensificación, de tipo más tecnológico de cara a su aplicación práctica en el ámbito de tu titulación	37	0	10	5,11	2,923	5,70
P.40. Información ofrecida por la UPM sobre la descripción del Título	38	0	10	7,42	2,101	6,76
P.41. Información ofrecida por la UPM sobre el Personal académico	38	2	10	7,21	1,989	6,67
P.42. Información ofrecida por la UPM sobre los Medios materiales a disposición del título	38	2	10	6,50	2,050	6,15
P.43. Información proporcionada por la UPM sobre el SGIC (Sistema de Garantía Interna de Calidad)	33	0	10	5,76	2,990	5,27
P.44. Satisfacción con la formación PRÁCTICA que recibiste en la UPM	38	2	10	7,05	1,723	6,52
P.45. Satisfacción con la formación TEÓRICA que recibiste en la UPM	38	5	10	7,63	1,324	7,33
P.46. Satisfacción con las competencias formativas desarrolladas en el Título	38	5	10	7,50	1,371	6,96
P.47. Satisfacción con la titulación que cursaste en la UPM	38	3	10	7,97	1,602	7,30
P.48. Valora el apoyo y orientación recibido por la UPM en lo relacionado a tu integración en el mercado laboral	36	0	10	6,31	2,494	4,76