

Encuestas



Satisfacción

Encuesta egresados 2018-19 y 2019-20

10E1 – Doctorado en Inteligencia Artificial

Enero 2021

Subdirección de Calidad e Innovación Docente
ETS de Ingenieros Informáticos (UPM)

Resumen de participantes de la encuesta

Registros totales	12
Total con contraseña no única	0
Total de Invitaciones enviadas	12
Total que declinaron participar	0
Total mostrados	0
Total de encuestas completadas	6

Resultados

Encuesta 214629

Número de registros en esta consulta:	6
Total de registros en esta encuesta:	6
Porcentaje del total:	100.00%

Resumen para FechaInicio

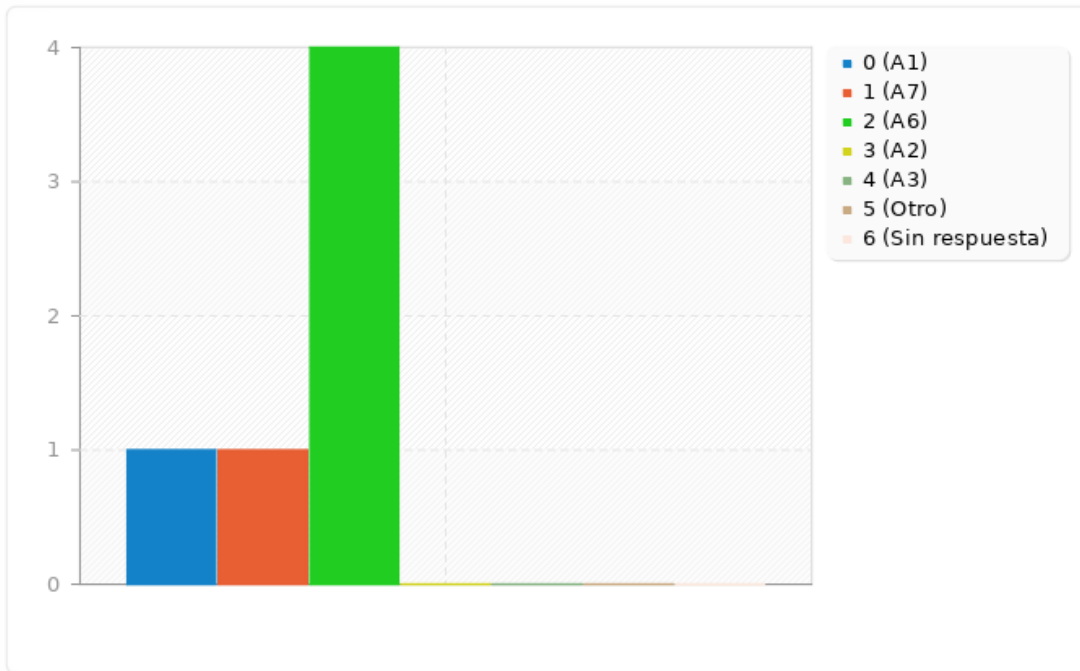
Fecha de inicio de estos estudios:

Opción	Cuenta	Porcentaje
2013-2014 (A1)	1	16.67%
2014-2015 (A7)	1	16.67%
2015-2016 (A6)	4	66.67%
2016-2017 (A2)	0	0.00%
2017-2018 (A3)	0	0.00%
Otro	0	0.00%
Sin respuesta	0	0.00%

ID	Respuesta
----	-----------

Resumen para FechaInicio

Fecha de inicio de estos estudios:



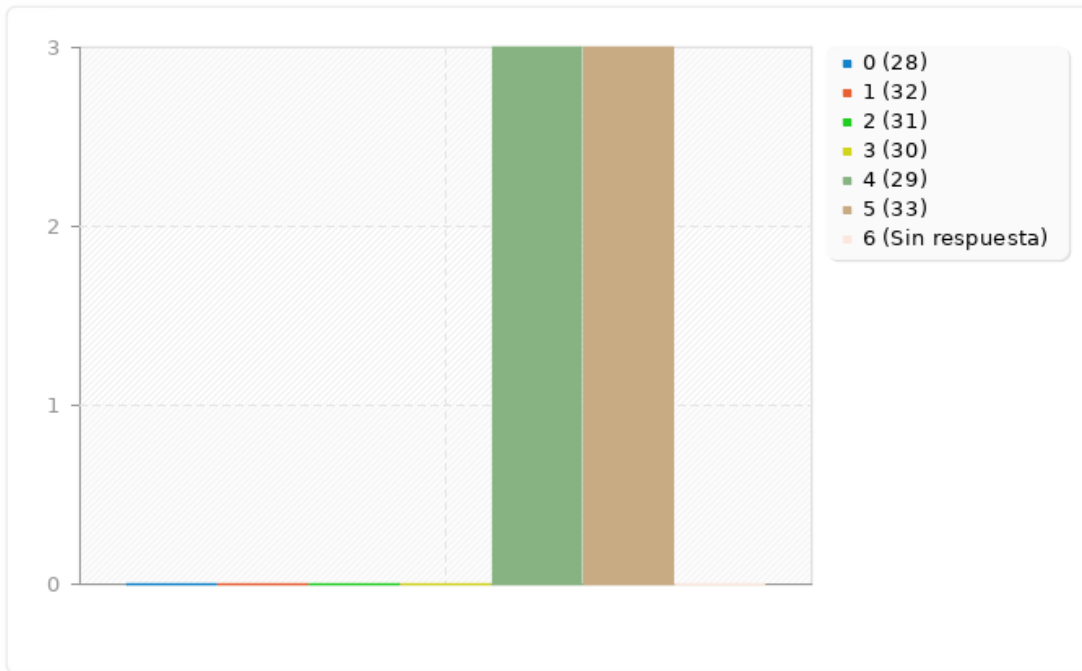
Resumen para Fecha Titulación [Fecha][Etiqueta 1]

Fecha de finalización de estos estudios:

Opción	Cuenta	Porcentaje
2015 (28)	0	0.00%
2016 (32)	0	0.00%
2017 (31)	0	0.00%
2018 (30)	0	0.00%
2019 (29)	3	50.00%
2020 (33)	3	50.00%
Sin respuesta	0	0.00%

Resumen para Fecha Titulacion [Fecha][Etiqueta 1]

Fecha de finalización de estos estudios:



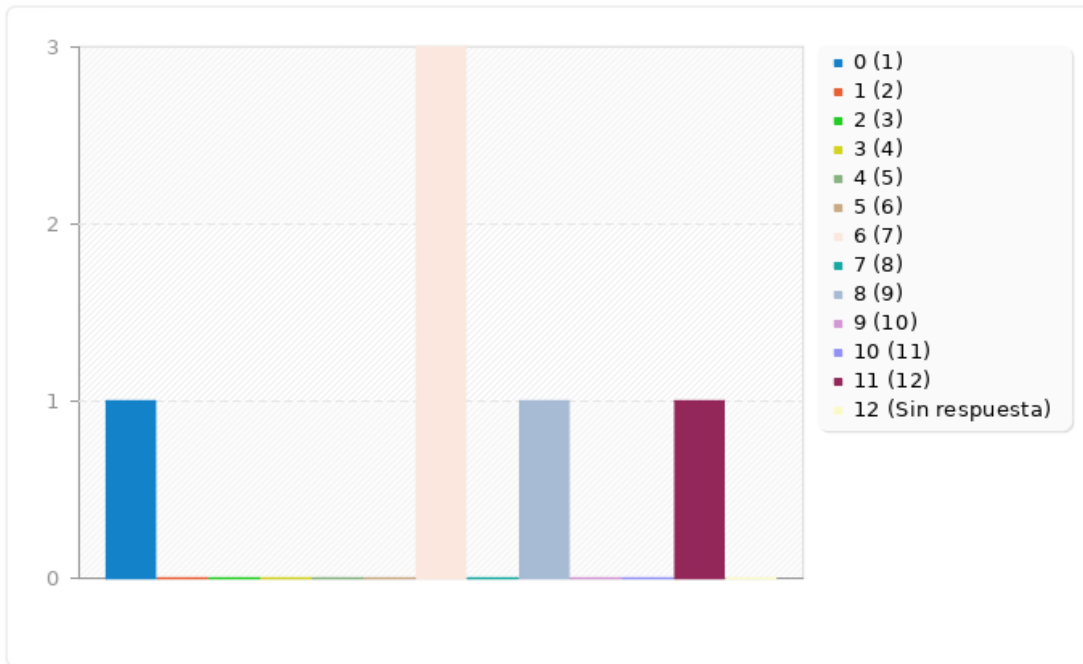
Resumen para Fecha Titulación [Fecha][Etiqueta 2]

Fecha de finalización de estos estudios:

Opción	Cuenta	Porcentaje
Enero (1)	1	16.67%
Febrero (2)	0	0.00%
Marzo (3)	0	0.00%
Abril (4)	0	0.00%
Mayo (5)	0	0.00%
Junio (6)	0	0.00%
Julio (7)	3	50.00%
Agosto (8)	0	0.00%
Septiembre (9)	1	16.67%
Octubre (10)	0	0.00%
Noviembre (11)	0	0.00%
Diciembre (12)	1	16.67%
Sin respuesta	0	0.00%

Resumen para Fecha Titulacion [Fecha][Etiqueta 2]

Fecha de finalización de estos estudios:



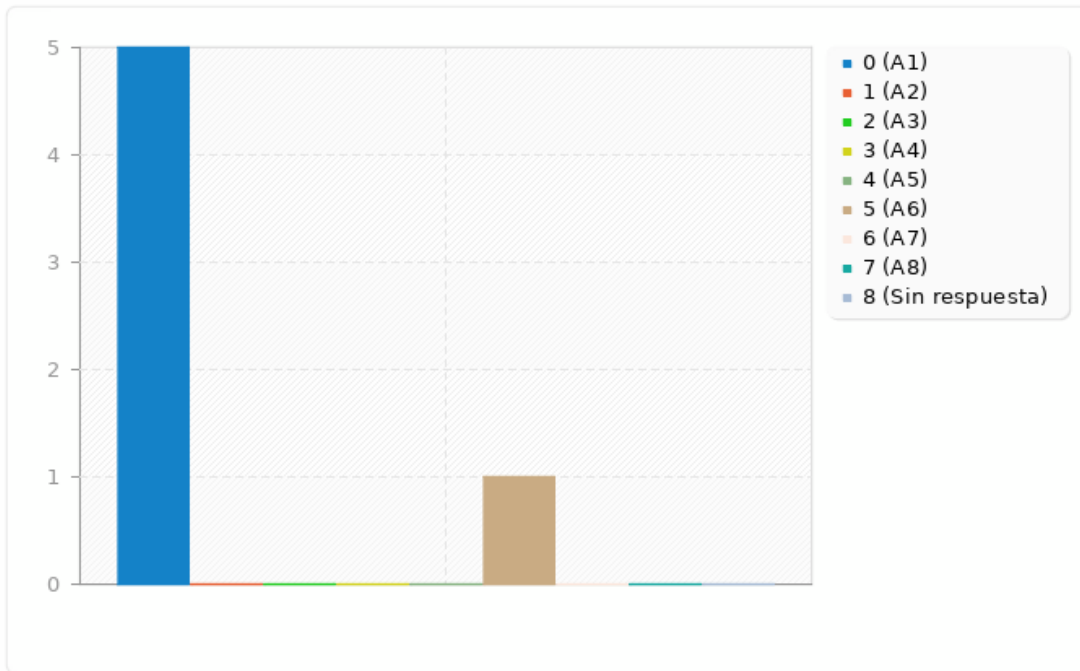
Resumen para PaisResidencia

¿Cuál era su lugar de residencia habitual antes de iniciar sus estudios de doctorado?

Opción	Cuenta	Porcentaje
España (A1)	5	83.33%
Unión Europea (A2)	0	0.00%
Resto de Europa (A3)	0	0.00%
Latinoamérica (A4)	0	0.00%
Estados Unidos / Canadá (A5)	0	0.00%
Asia (A6)	1	16.67%
África (A7)	0	0.00%
Oceanía (A8)	0	0.00%
Sin respuesta	0	0.00%

Resumen para PaisResidencia

¿Cuál era su lugar de residencia habitual antes de iniciar sus estudios de doctorado?



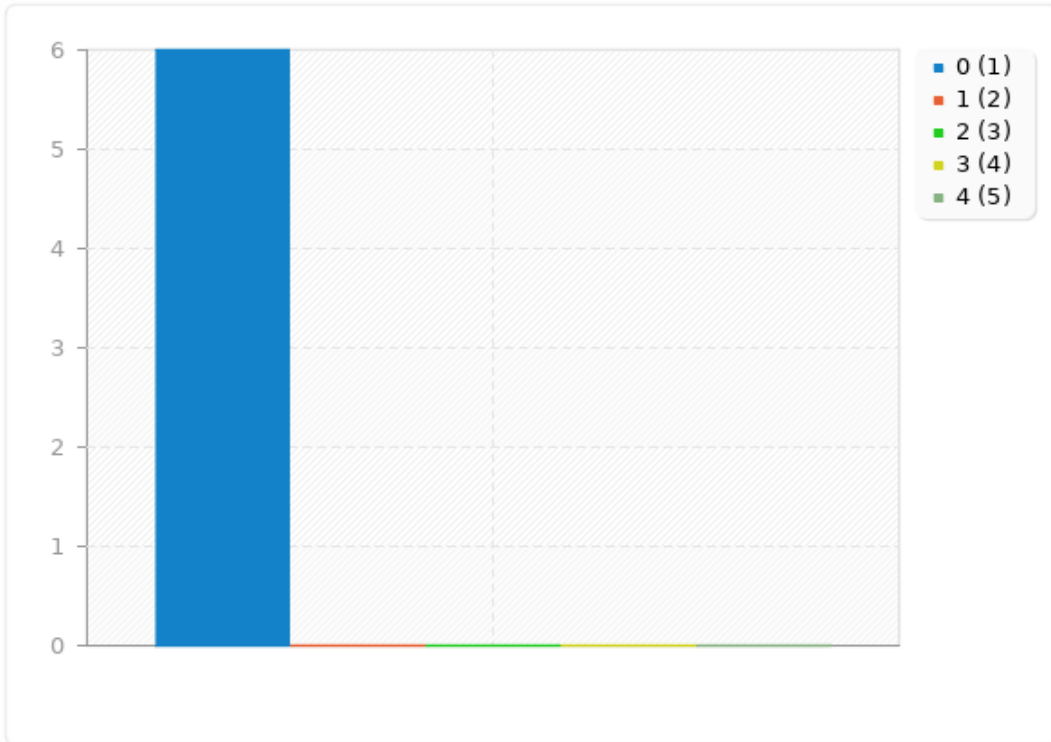
Resumen para SituacionActual

Especifique su situación actual:

Opción	Cuenta	Porcentaje
Trabajando (1)	6	100.00%
Estudiando (2)	0	0.00%
Parado (en búsqueda de empleo) (3)	0	0.00%
Inactivo (4)	0	0.00%
Jubilado (5)	0	0.00%

Resumen para SituacionActual

Especifique su situación actual:



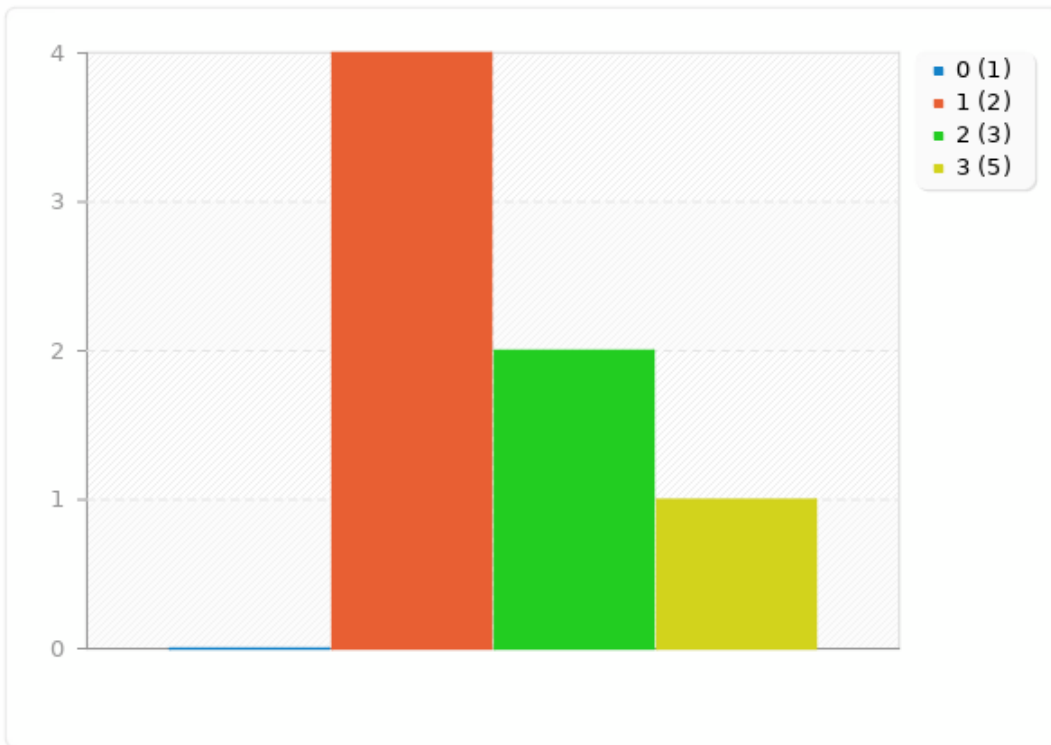
Resumen para IFWORKING1

En caso de estar trabajando, especifique el tipo de trabajo:

Opción	Cuenta	Porcentaje
Becario (1)	0	0.00%
Eventual (2)	4	66.67%
Fijo (3)	2	33.33%
Autónomo (5)	1	16.67%

Resumen para IFWORKING1

En caso de estar trabajando, especifique el tipo de trabajo:



Resumen para IFWORKING2

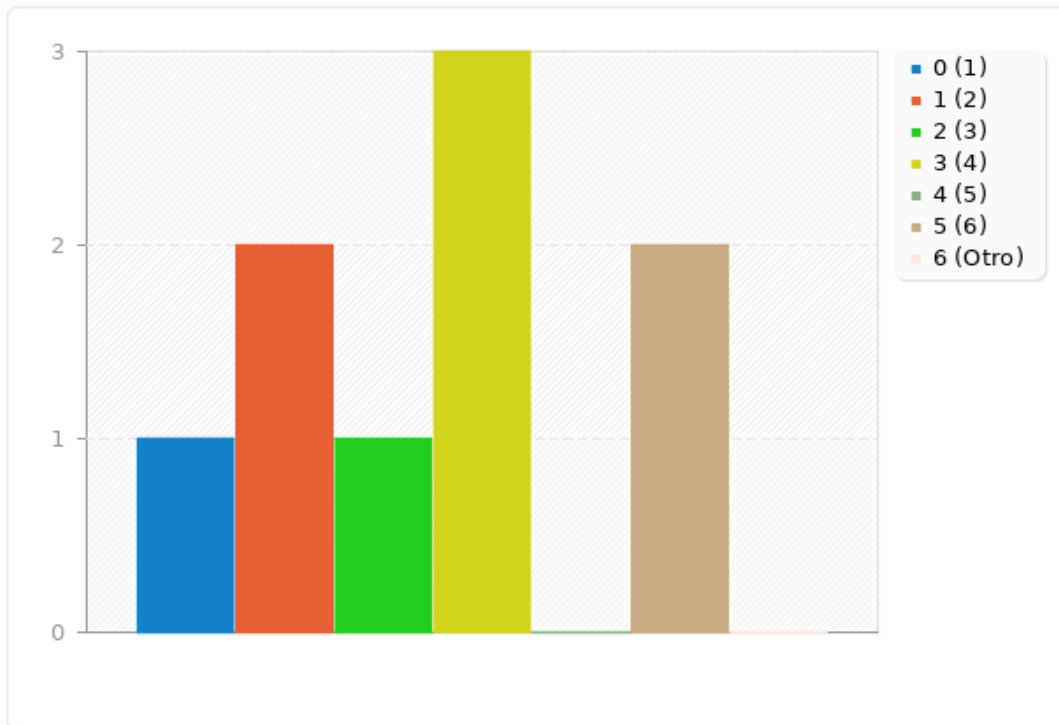
Especifique el tipo de entidad en la que trabaja:

Opción	Cuenta	Porcentaje
Administración Pública (1)	1	16.67%
Empresa Privada (2)	2	33.33%
Empresa Propia (3)	1	16.67%
Universidad Pública (4)	3	50.00%
Universidad Privada (5)	0	0.00%
Centro o Instituto de Investigación (6)	2	33.33%
Otro	0	0.00%

ID	Respuesta
----	-----------

Resumen para IFWORKING2

Especifique el tipo de entidad en la que trabaja:



Resumen para IFWORKING3 [Sector]

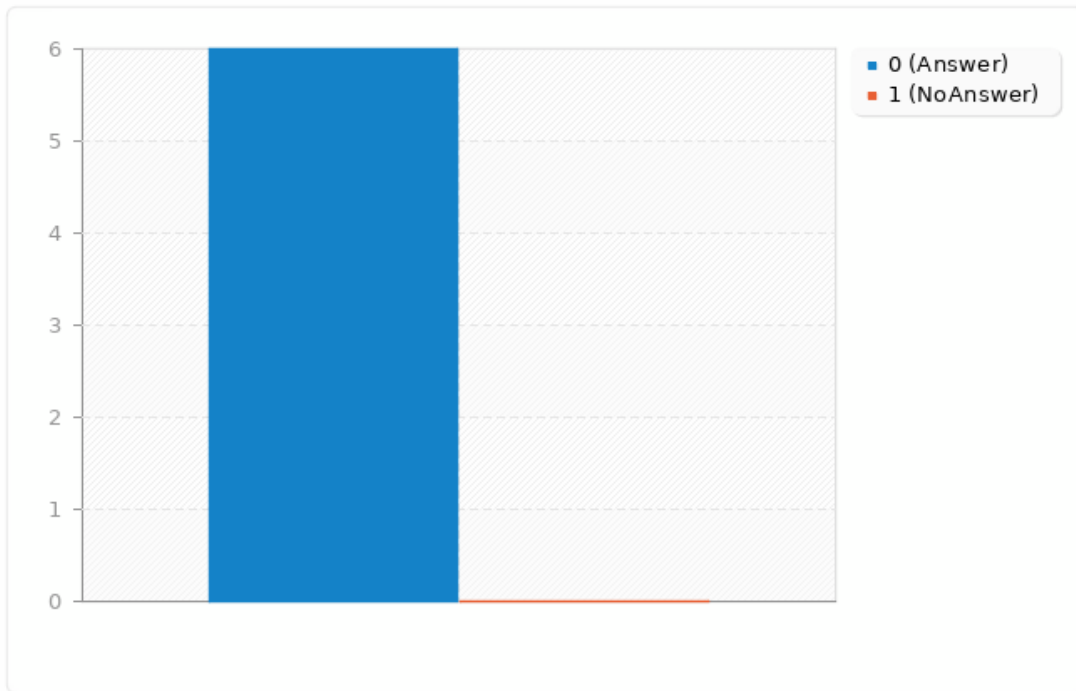
Especifique el tipo de sector en el que trabaja:

Opción	Cuenta	Porcentaje
Opción	6	100.00%
Sin respuesta	0	0.00%

ID	Respuesta
3	TIC
4	Artificial Intelligence
6	Inteligencia Artificial
7	Investigación
9	IT
10	Aeronáutico

Resumen para IFWORKING3 [Sector]

Especifique el tipo de sector en el que trabaja:



Resumen para IFWORKING6

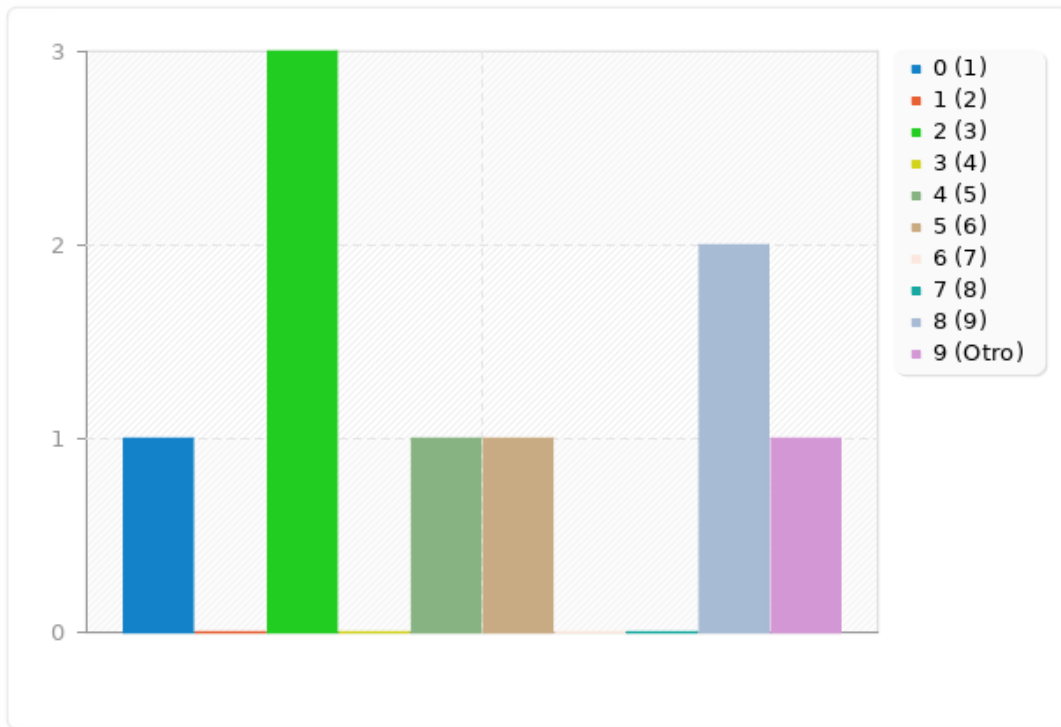
Especifique el tipo de trabajo que está desarrollando:

Opción	Cuenta	Porcentaje
Profesor universitario (1)	1	16.67%
Profesor no universitario (2)	0	0.00%
Investigador (3)	3	50.00%
Especialista en hardware (4)	0	0.00%
Especialista en Software (5)	1	16.67%
Consultor (6)	1	16.67%
Gestor de proyectos de desarrollo (7)	0	0.00%
Gestor de investigación (8)	0	0.00%
Directivo (9)	2	33.33%
Otro	1	16.67%

ID	Respuesta
6	Lead Data Scientist

Resumen para IFWORKING6

Especifique el tipo de trabajo que está desarrollando:



Resumen para IFWORKING4

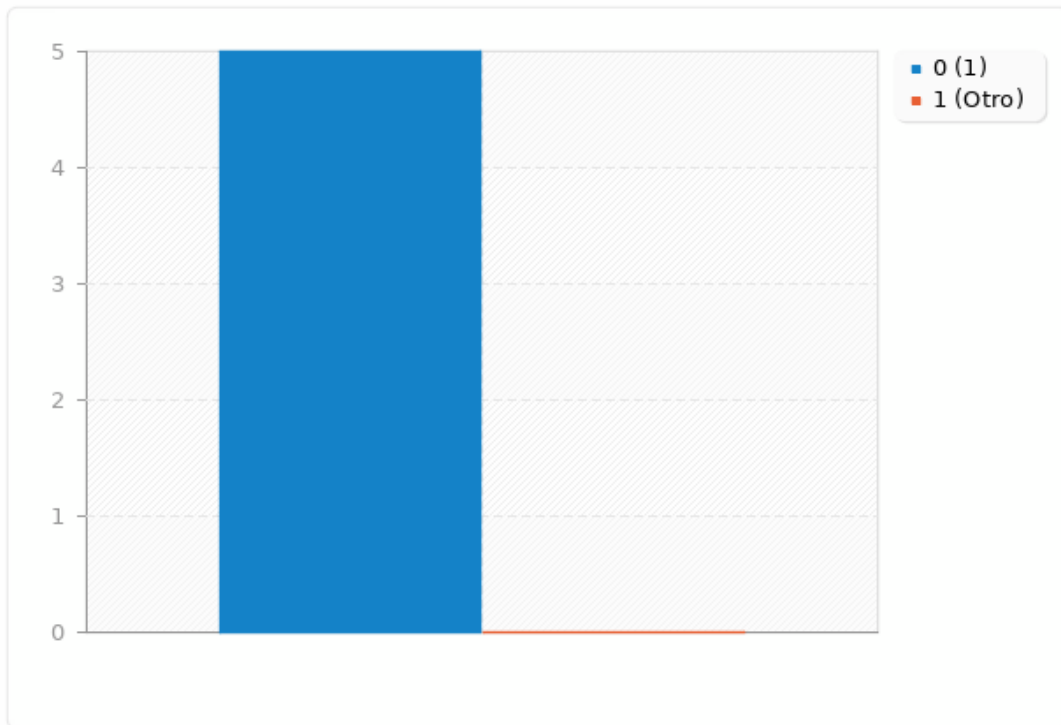
El trabajo lo realiza en:

Opción	Cuenta	Porcentaje
País de residencia habitual previo al inicio de los estudios (1)	5	83.33%
Otro	0	0.00%

ID	Respuesta
----	-----------

Resumen para IFWORKING4

El trabajo lo realiza en:



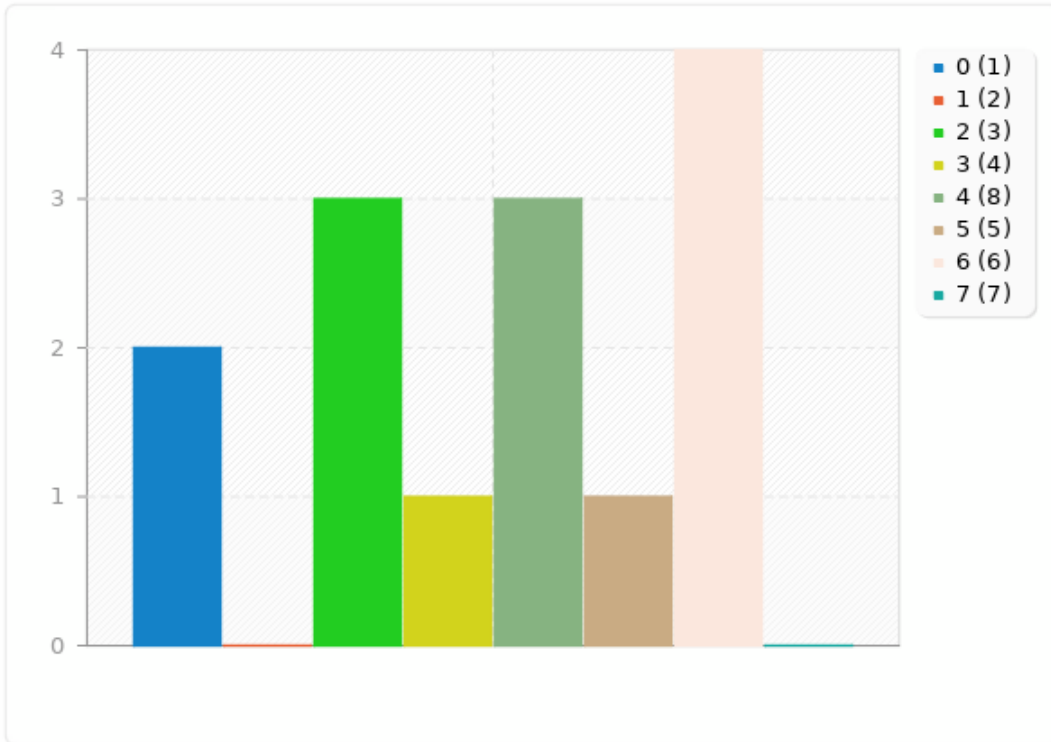
Resumen para USOESTUDIOS

La realización de estos estudios le ha servido para:

Opción	Cuenta	Porcentaje
Conseguir un trabajo (1)	2	33.33%
Promocionarse en el trabajo (2)	0	0.00%
Cambiar a un trabajo mejor (3)	3	50.00%
Suplir carencias en su formación (4)	1	16.67%
Obtener un salario mejor (8)	3	50.00%
Crear una empresa (5)	1	16.67%
Enriquecimiento personal (6)	4	66.67%
Estar en la misma situación (7)	0	0.00%

Resumen para USOESTUDIOS

La realización de estos estudios le ha servido para:



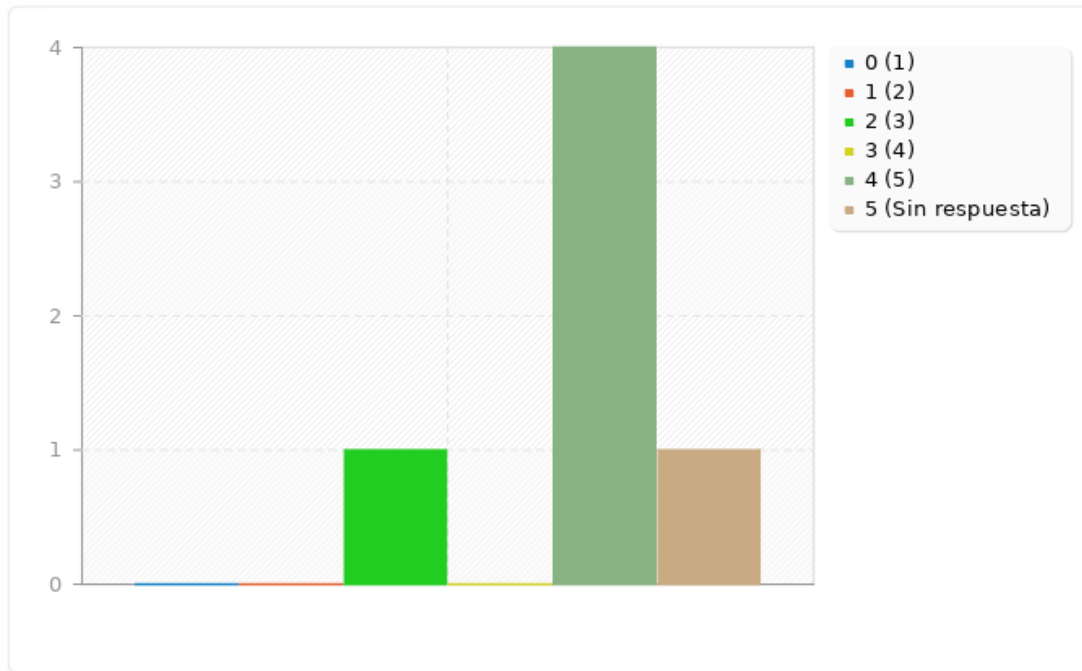
Resumen para IFWORKING5

Tras haber finalizado sus estudios ¿cómo valoraría su trabajo actual en comparación con el anterior (si aplica) en una escala de 1 al 5, siendo 1 mucho menos satisfactorio y 5 mucho más satisfactorio?

Opción	Cuenta	Porcentaje	Suma
1 (1)	0	0.00%	0.00%
2 (2)	0	0.00%	
3 (3)	1	20.00%	20.00%
4 (4)	0	0.00%	
5 (5)	4	80.00%	80.00%
Sin respuesta	1	16.67%	0.00%
Media aritmética	4.6		
Desviación estándar	0.89		
Suma (Opciones)	5	100.00%	100.00%
Número de casos		0%	

Resumen para IFWORKING5

Tras haber finalizado sus estudios ¿cómo valoraría su trabajo actual en comparación con el anterior (si aplica) en una escala de 1 al 5, siendo 1 mucho menos satisfactorio y 5 mucho más satisfactorio?



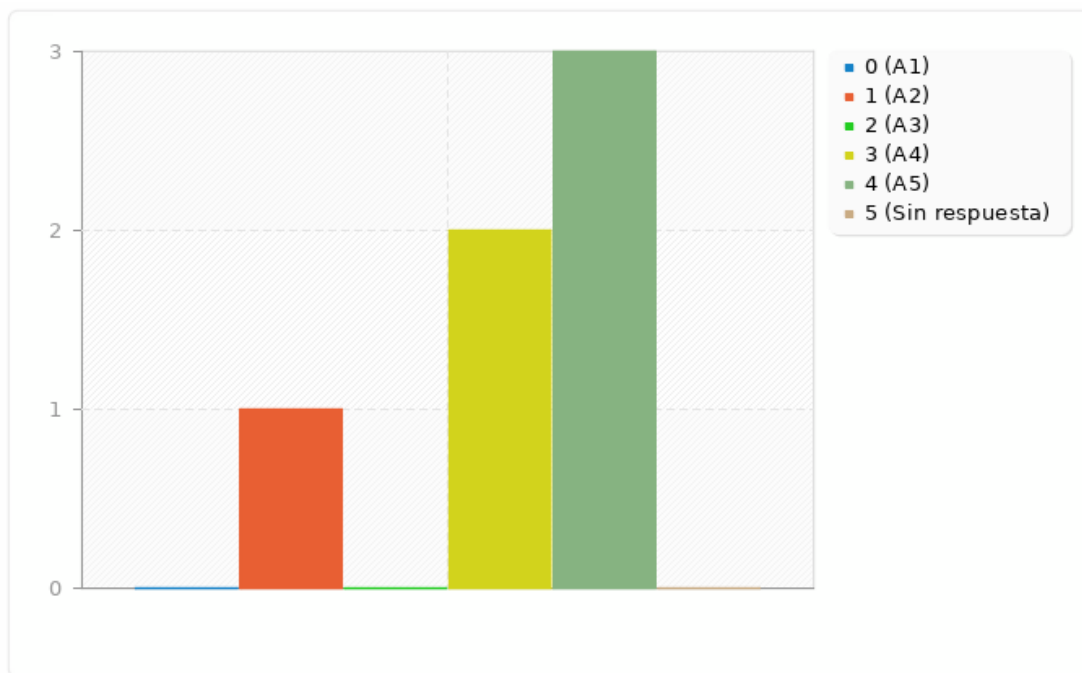
Resumen para EvaluarFormacion

¿Cómo valoraría la formación recibida en la titulación?

Opción	Cuenta	Porcentaje
Muy insatisfactoria (A1)	0	0.00%
Bastante insatisfactoria (A2)	1	16.67%
Indiferente (A3)	0	0.00%
Bastante satisfactoria (A4)	2	33.33%
Muy satisfactoria (A5)	3	50.00%
Sin respuesta	0	0.00%

Resumen para EvaluarFormacion

¿Cómo valoraría la formación recibida en la titulación?



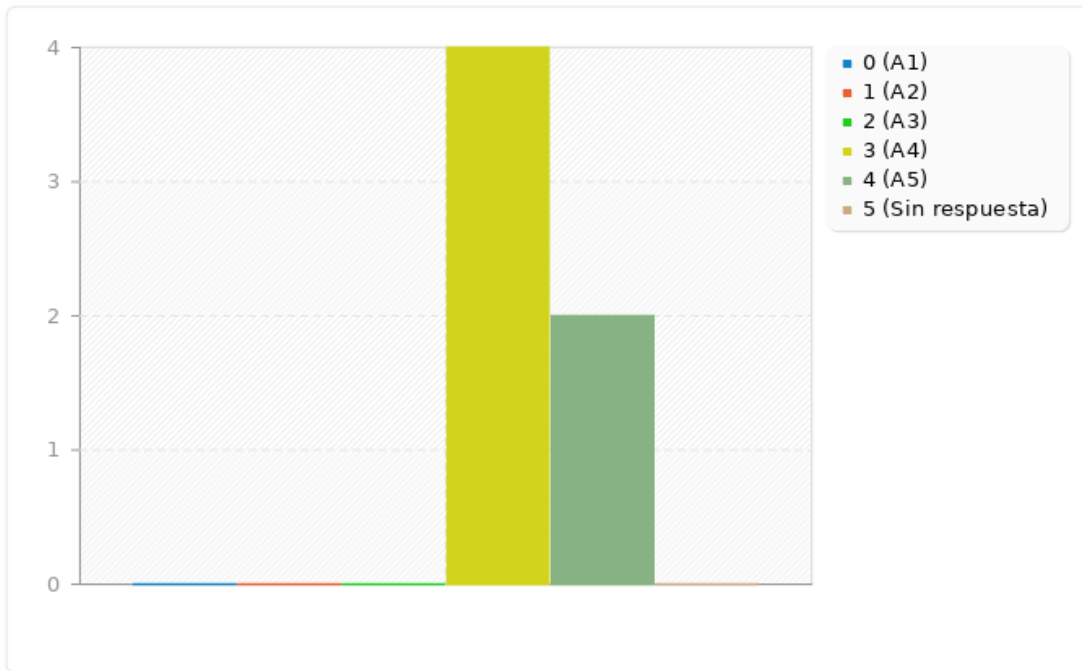
Resumen para ValorInvestigacion

Valore su grado general de satisfacción con la investigación realizada y con los resultados obtenidos

Opción	Cuenta	Porcentaje
Muy insatisfactoria (A1)	0	0.00%
Bastante insatisfactoria (A2)	0	0.00%
Indiferente (A3)	0	0.00%
Bastante satisfactoria (A4)	4	66.67%
Muy satisfactoria (A5)	2	33.33%
Sin respuesta	0	0.00%

Resumen para ValorInvestigacion

Valore su grado general de satisfacción con la investigación realizada y con los resultados obtenidos



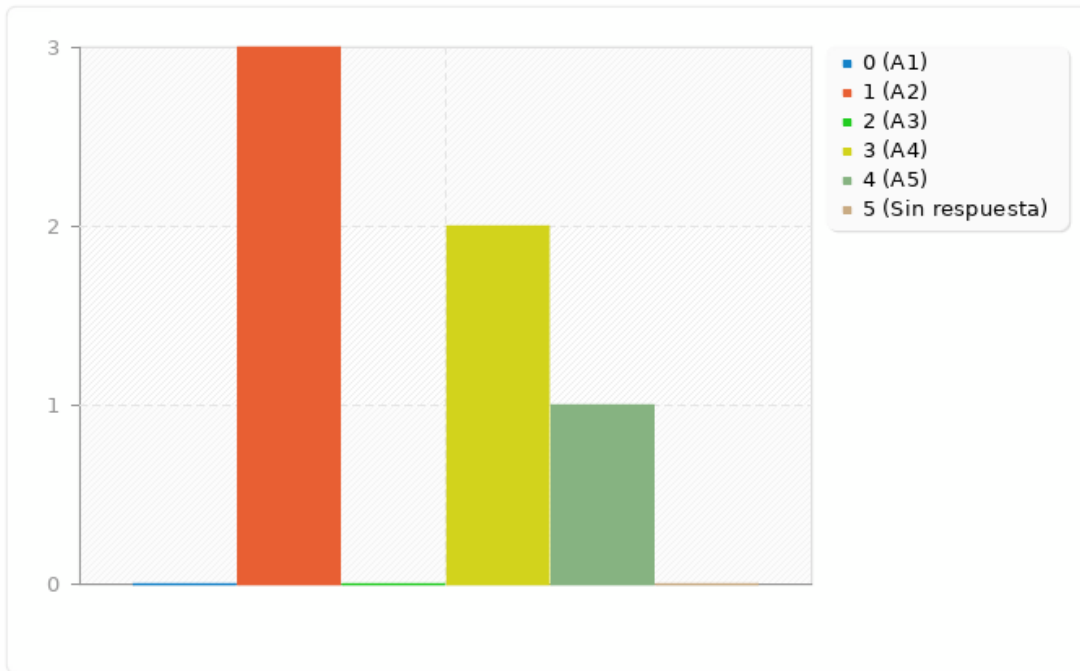
Resumen para ActividadesFormativa

Valore las actividades formativas y seminarios que organizó el Programa para los estudiantes de doctorado

Opción	Cuenta	Porcentaje
Deficientes (A1)	0	0.00%
Regulares (A2)	3	50.00%
Buenas (A3)	0	0.00%
Muy buenas (A4)	2	33.33%
Excelentes (A5)	1	16.67%
Sin respuesta	0	0.00%

Resumen para ActividadesFormativa

Valore las actividades formativas y seminarios que organizó el Programa para los estudiantes de doctorado



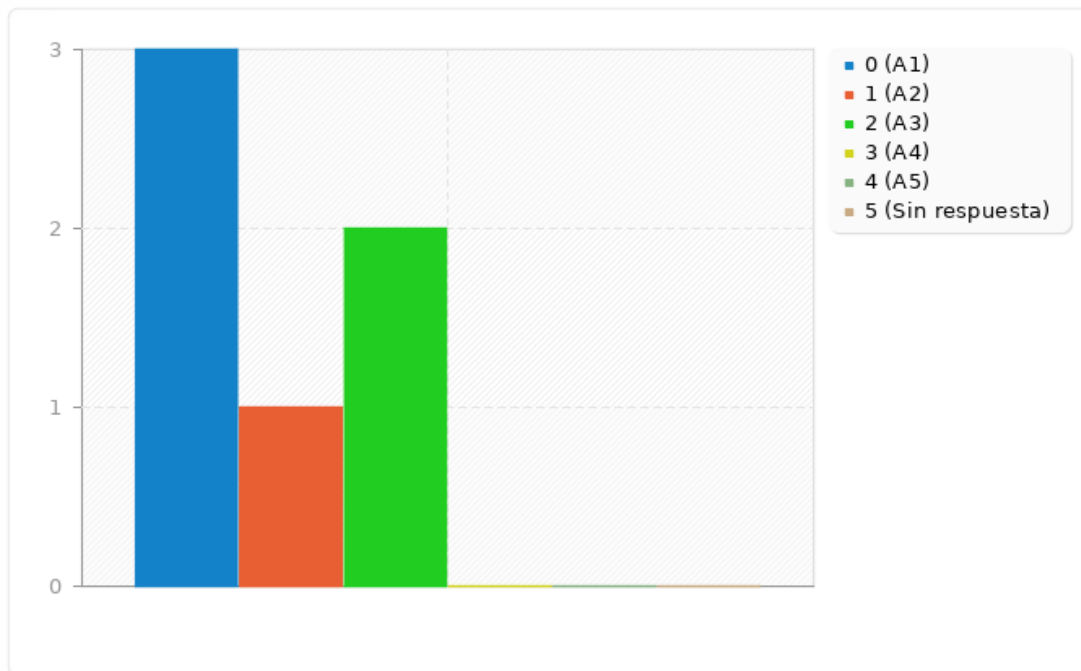
Resumen para InfoMovilidad

¿Cómo fue la información que recibió sobre las posibilidades de movilidad académica?

Opción	Cuenta	Porcentaje
Deficiente (A1)	3	50.00%
Regular (A2)	1	16.67%
Bien (A3)	2	33.33%
Muy bien (A4)	0	0.00%
Excelente (A5)	0	0.00%
Sin respuesta	0	0.00%

Resumen para InfoMovilidad

¿Cómo fue la información que recibió sobre las posibilidades de movilidad académica?



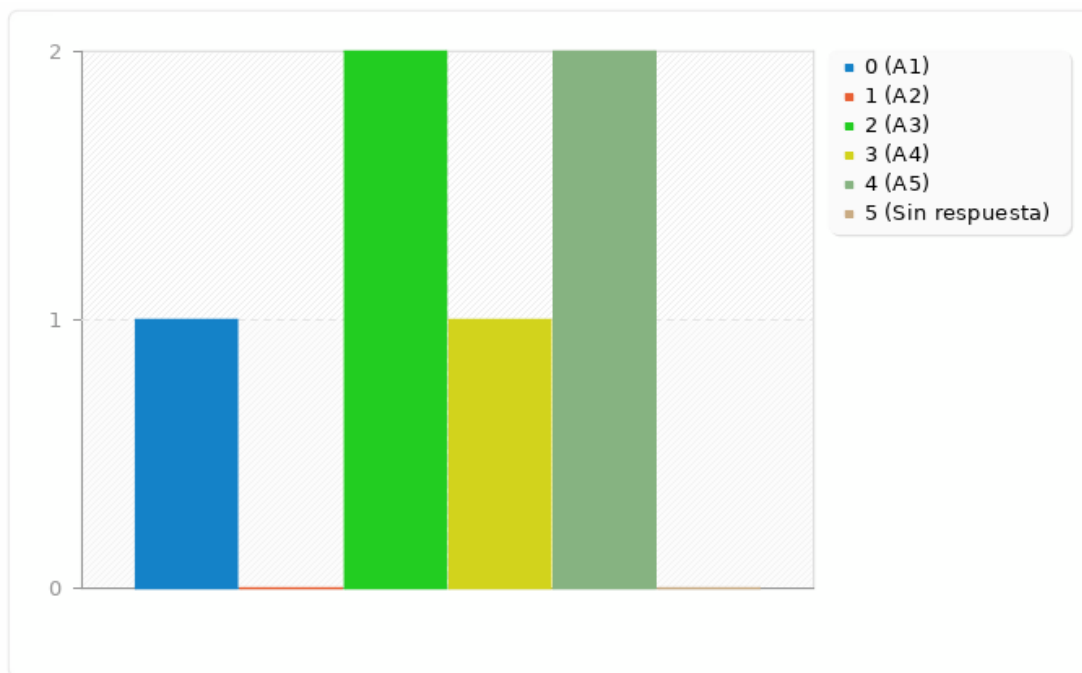
Resumen para OportunidadMovilidad

¿La vinculación de los profesores del Programa a nivel internacional facilita el desarrollo de las actividades de movilidad?

Opción	Cuenta	Porcentaje
Nada (A1)	1	16.67%
Poco (A2)	0	0.00%
No sabe / No contesta (A3)	2	33.33%
Bastante (A4)	1	16.67%
Mucho (A5)	2	33.33%
Sin respuesta	0	0.00%

Resumen para OportunidadMovilidad

¿La vinculación de los profesores del Programa a nivel internacional facilita el desarrollo de las actividades de movilidad?



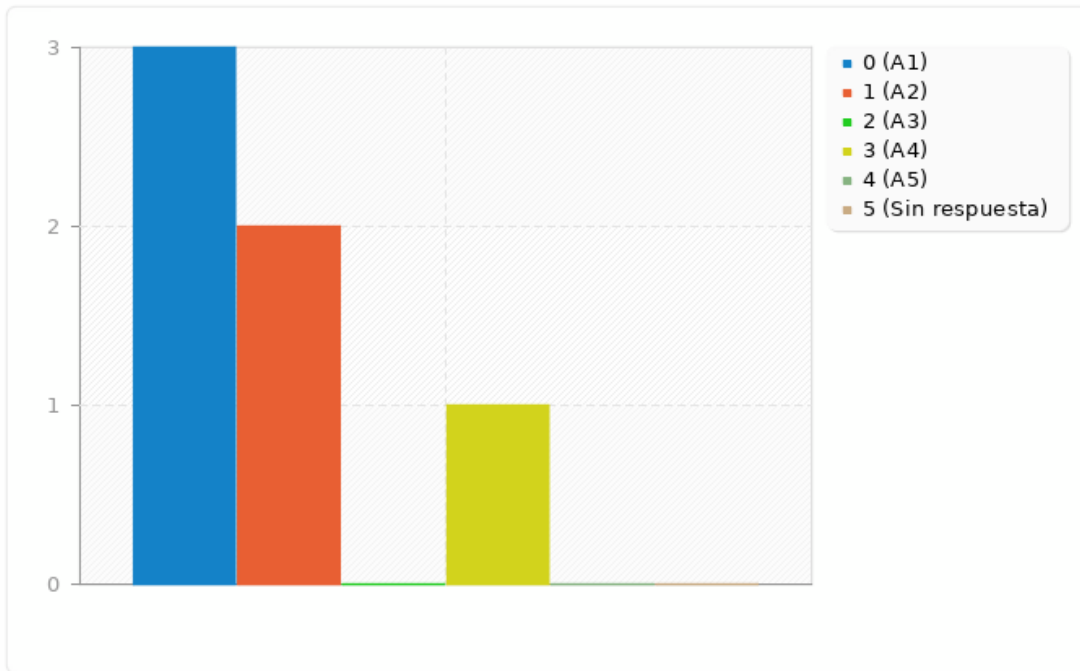
Resumen para InfoTramites

¿Cómo fue la información que recibió sobre los diferentes trámites necesarios para iniciar, realizar y completar sus estudios en el programa?

Opción	Cuenta	Porcentaje
Deficiente (A1)	3	50.00%
Regular (A2)	2	33.33%
Bien (A3)	0	0.00%
Muy bien (A4)	1	16.67%
Excelente (A5)	0	0.00%
Sin respuesta	0	0.00%

Resumen para InfoTramites

¿Cómo fue la información que recibió sobre los diferentes trámites necesarios para iniciar, realizar y completar sus estudios en el programa?



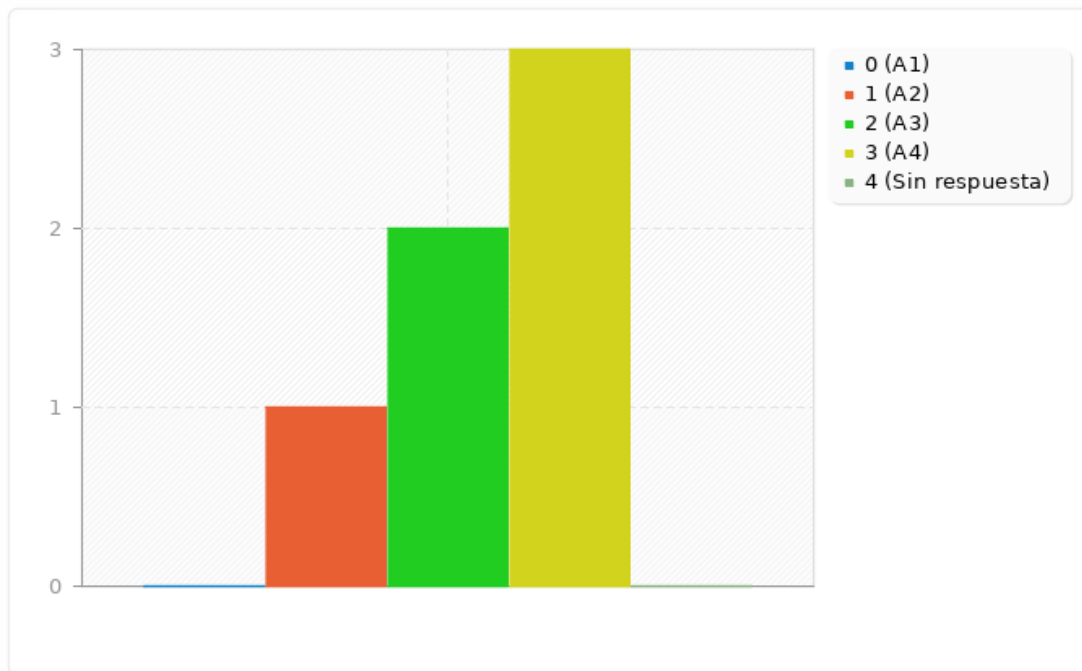
Resumen para Direccion(SQ001)[Estuvo disponible para usted]

Mi/s director/a/es de tesis:

Opción	Cuenta	Porcentaje
Completamente en desacuerdo (A1)	0	0.00%
Parcialmente en desacuerdo (A2)	1	16.67%
Parcialmente de acuerdo (A3)	2	33.33%
Completamente de acuerdo (A4)	3	50.00%
Sin respuesta	0	0.00%

Resumen para Direccion(SQ001)[Estuvo disponible para usted]

Mi/s director/a/es de tesis:



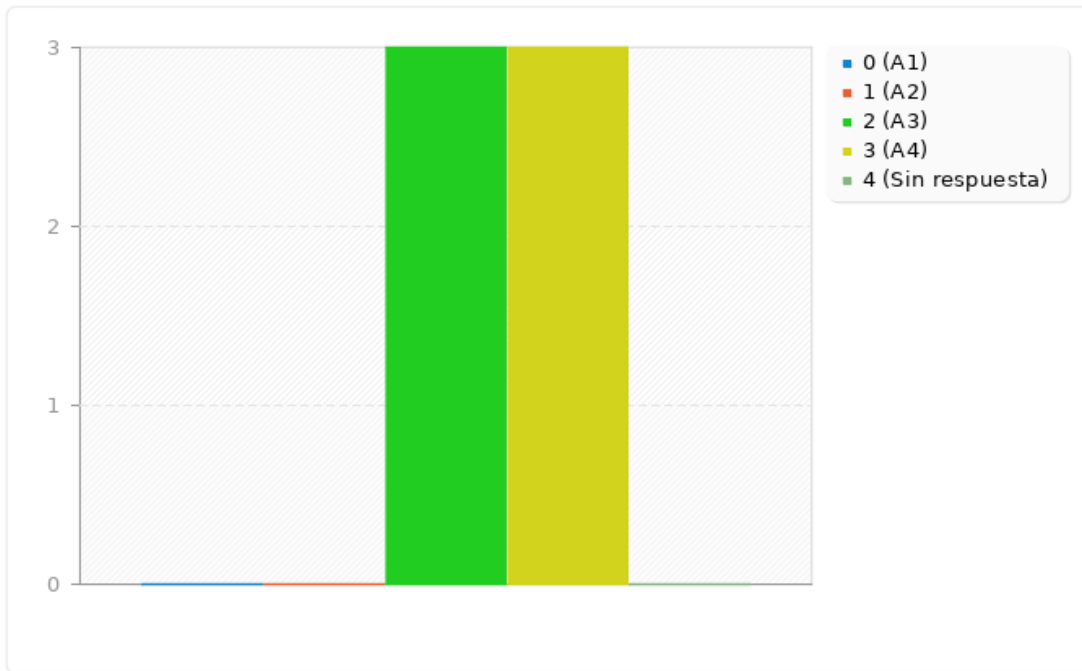
Resumen para Direccion(SQ002)[Tenía conocimientos que fueron valiosos para su trabajo]

Mi/s director/a/es de tesis:

Opción	Cuenta	Porcentaje
Completamente en desacuerdo (A1)	0	0.00%
Parcialmente en desacuerdo (A2)	0	0.00%
Parcialmente de acuerdo (A3)	3	50.00%
Completamente de acuerdo (A4)	3	50.00%
Sin respuesta	0	0.00%

Resumen para Direccion(SQ002)[Tenía conocimientos que fueron valiosos para su trabajo]

Mi/s director/a/es de tesis:



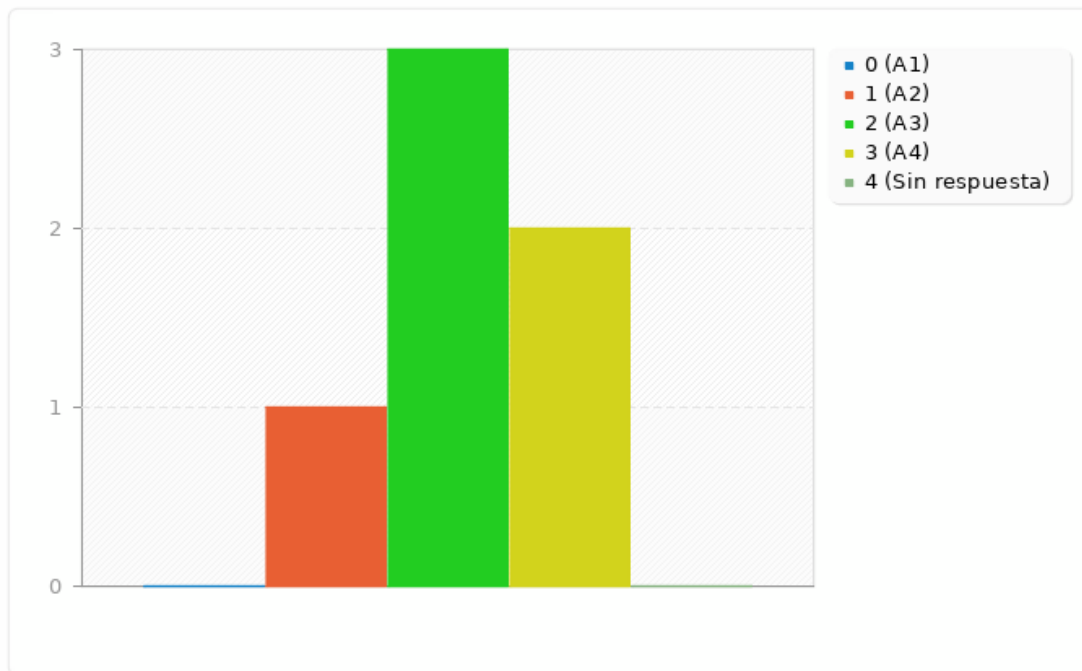
Resumen para Direccion(SQ003)[Le guió y motivó durante el proceso]

Mi/s director/a/es de tesis:

Opción	Cuenta	Porcentaje
Completamente en desacuerdo (A1)	0	0.00%
Parcialmente en desacuerdo (A2)	1	16.67%
Parcialmente de acuerdo (A3)	3	50.00%
Completamente de acuerdo (A4)	2	33.33%
Sin respuesta	0	0.00%

Resumen para Direccion(SQ003)[Le guió y motivó durante el proceso]

Mi/s director/a/es de tesis:



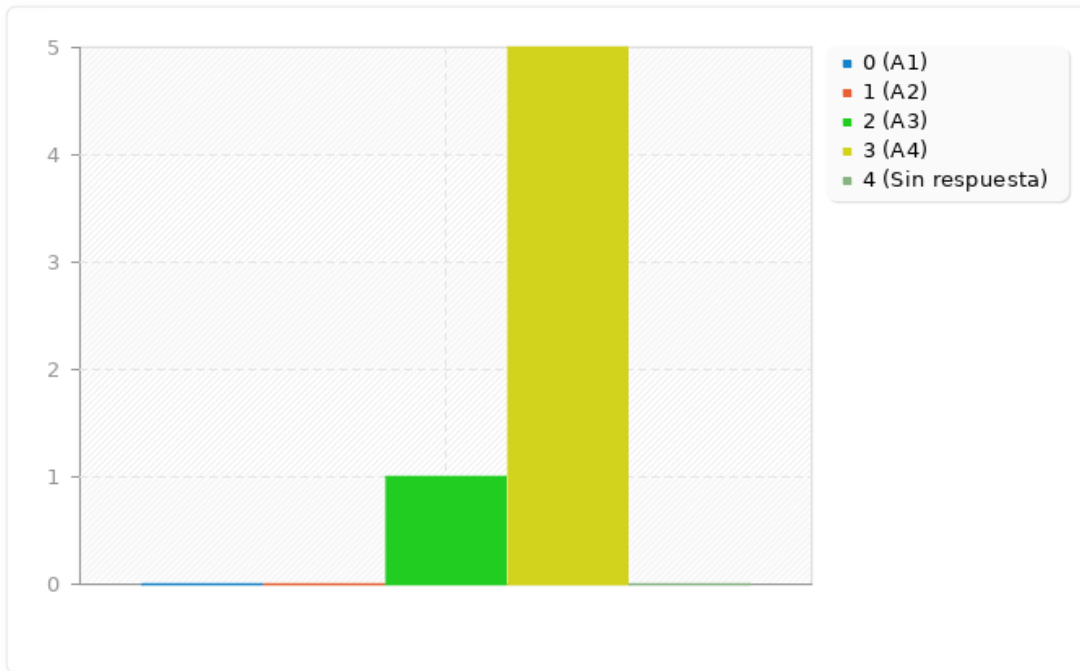
Resumen para Direccion(SQ004)[Le ayudó en la publicación de resultados]

Mi/s director/a/es de tesis:

Opción	Cuenta	Porcentaje
Completamente en desacuerdo (A1)	0	0.00%
Parcialmente en desacuerdo (A2)	0	0.00%
Parcialmente de acuerdo (A3)	1	16.67%
Completamente de acuerdo (A4)	5	83.33%
Sin respuesta	0	0.00%

Resumen para Direccion(SQ004)[Le ayudó en la publicación de resultados]

Mi/s director/a/es de tesis:



Resumen para ObservNeg

Dentro de su experiencia cursando la titulación ¿qué aspectos mejoraría?

Opción	Cuenta	Porcentaje
Opción	5	83.33%
Sin respuesta	1	16.67%

ID	Respuesta
3	1) La información relacionada con los requisitos administrativos que hay que ir cumplimentando a lo largo del doctorado. Esto es especialmente importante en los meses previos al depósito.
	2) El control de la asistencia a actividades formativas (enviando la tabla de Excel con las actividades y las fechas cada año) da lugar a errores a la hora del depósito.
4	To have everything clear in a single place. I was lucky that my supervisor was excellent and knows everything. But maybe it is not the case for others.
7	Más información burocrática para la correcta gestión del doctorado. Mayor seguimiento y promoción para alcanzar las publicaciones necesarias para la finalización de la tesis
9	La comunicación con el alumno en aspectos burocráticos internos de la Universidad
10	Ampliar la formación en aspectos útiles y prácticos.

Resumen para ObservPos

Dentro de su experiencia cursando la titulación ¿qué aspectos positivos resaltaría?

Opción	Cuenta	Porcentaje
Opción	5	83.33%
Sin respuesta	1	16.67%

ID	Respuesta
3	- El abanico de actividades formativas es muy completo - La respuesta rápida por correo ante cualquier problema u obstáculo en un trámite administrativo. Esto ayuda MUCHÍSIMO. Gracias.
4	I learned a lot of things, especially from my supervisor. The seminars were really helpful for me. I am proud to have earned my PhD from UPM.
7	El grupo de investigación y el respaldo de la escuela y rectorado para solventar problemas
9	El profesorado (directores de tesis)
10	Alta independencia para realizar el proyecto.