

# Encuestas



# Satisfacción

---

Encuesta egresados 2018-19 y 2019-20

10E2 – Doctorado en Software, Sistemas y  
Computación

---

Enero 2021

Subdirección de Calidad e Innovación Docente  
ETS de Ingenieros Informáticos (UPM)

---

## Resumen de participantes de la encuesta

---

<b>Registros totales</b>	30
<b>Total con contraseña no única</b>	0
<b>Total de Invitaciones enviadas</b>	30
<b>Total que declinaron participar</b>	1
<b>Total mostrados</b>	0
<b>Total de encuestas completadas</b>	12

---

## Resultados

### Encuesta 847424

---

Número de registros en esta consulta:	18
Total de registros en esta encuesta:	18
Porcentaje del total:	100.00%

---

## Resumen para FechaInicio

Fecha de inicio de estos estudios:

---

Opción	Cuenta	Porcentaje
2013-2014 (A1)	3	18.75%
2014-2015 (A7)	9	56.25%
2015-2016 (A6)	4	25.00%
2016-2017 (A2)	0	0.00%
2017-2018 (A3)	0	0.00%
Otro	0	0.00%
Sin respuesta	0	0.00%

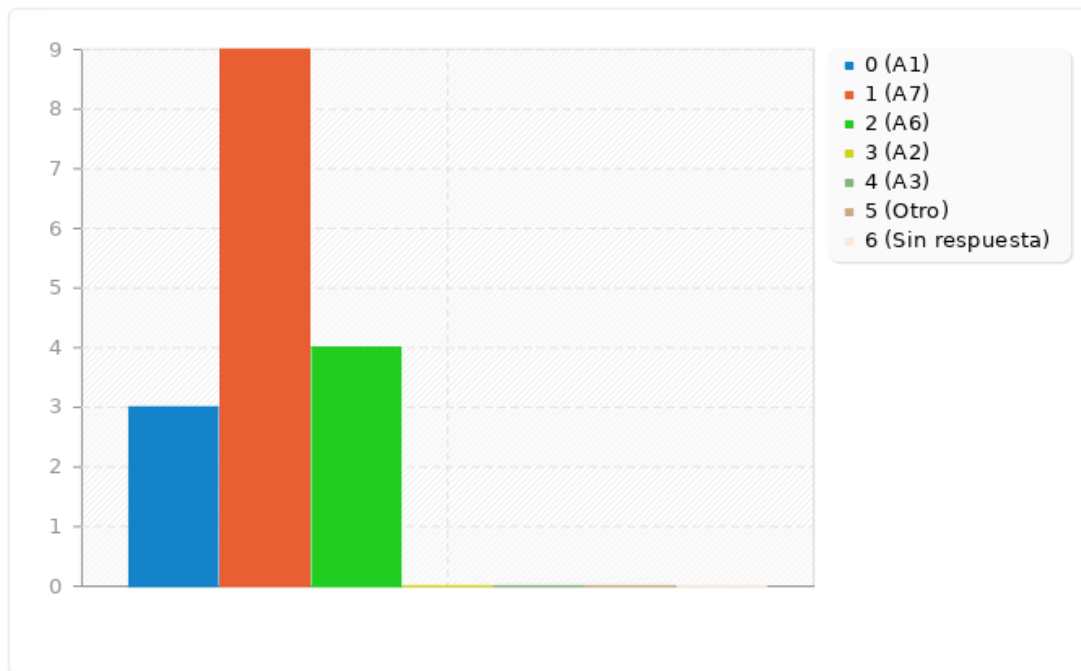
  

ID	Respuesta
----	-----------

---

## Resumen para FechaInicio

Fecha de inicio de estos estudios:



---

**Resumen para Fecha Titulación [Fecha][Etiqueta 1]**

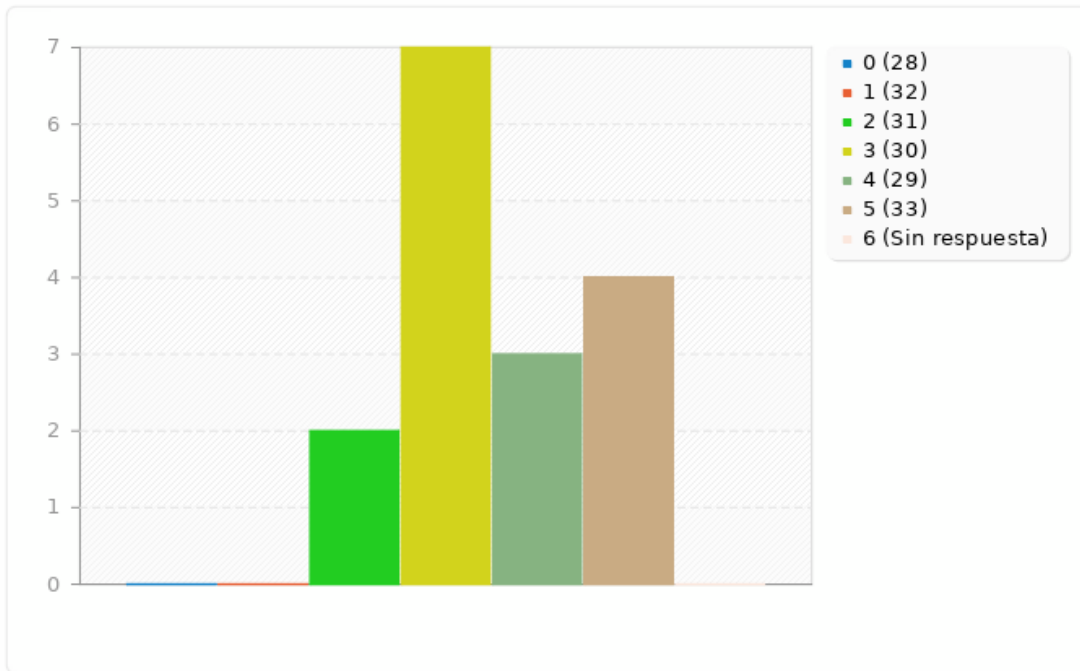
Fecha de finalización de estos estudios :

---

Opción	Cuenta	Porcentaje
2015 (28)	0	0.00%
2016 (32)	0	0.00%
2017 (31)	2	12.50%
2018 (30)	7	43.75%
2019 (29)	3	18.75%
2020 (33)	4	25.00%
Sin respuesta	0	0.00%

Resumen para Fecha Titulacion [Fecha][Etiqueta 1]

Fecha de finalización de estos estudios :



---

**Resumen para Fecha Titulación [Fecha][Etiqueta 2]**

Fecha de finalización de estos estudios :

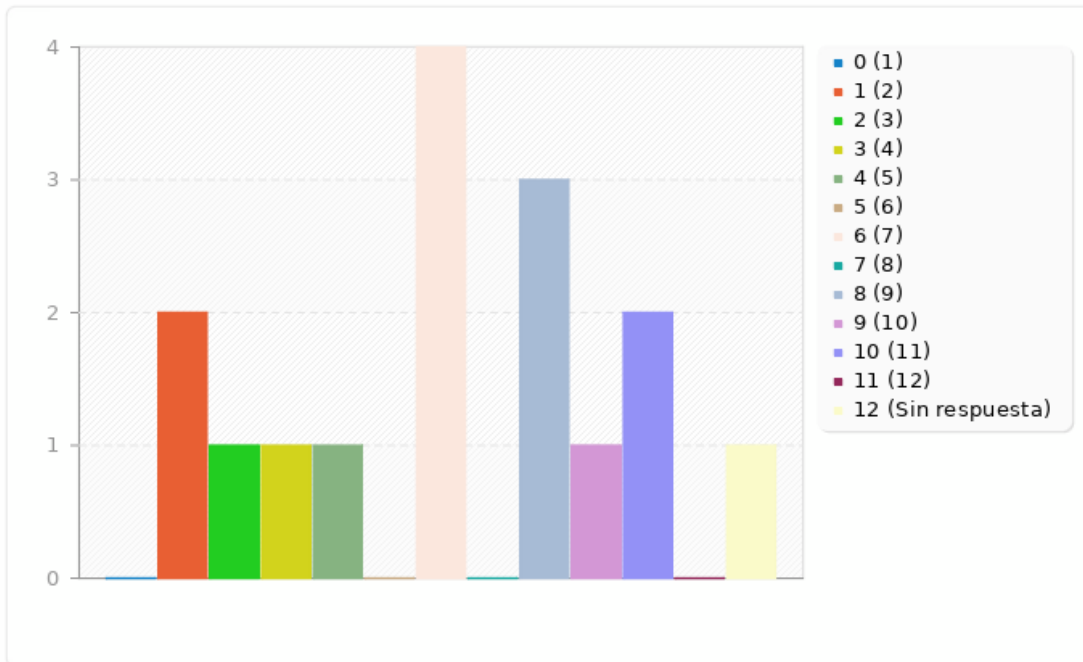
---

<b>Opción</b>	<b>Cuenta</b>	<b>Porcentaje</b>
Enero (1)	0	0.00%
Febrero (2)	2	12.50%
Marzo (3)	1	6.25%
Abril (4)	1	6.25%
Mayo (5)	1	6.25%
Junio (6)	0	0.00%
Julio (7)	4	25.00%
Agosto (8)	0	0.00%
Septiembre (9)	3	18.75%
Octubre (10)	1	6.25%
Noviembre (11)	2	12.50%
Diciembre (12)	0	0.00%
Sin respuesta	1	6.25%



Resumen para Fecha Titulacion [Fecha][Etiqueta 2]

Fecha de finalización de estos estudios :



---

## Resumen para PaisResidencia

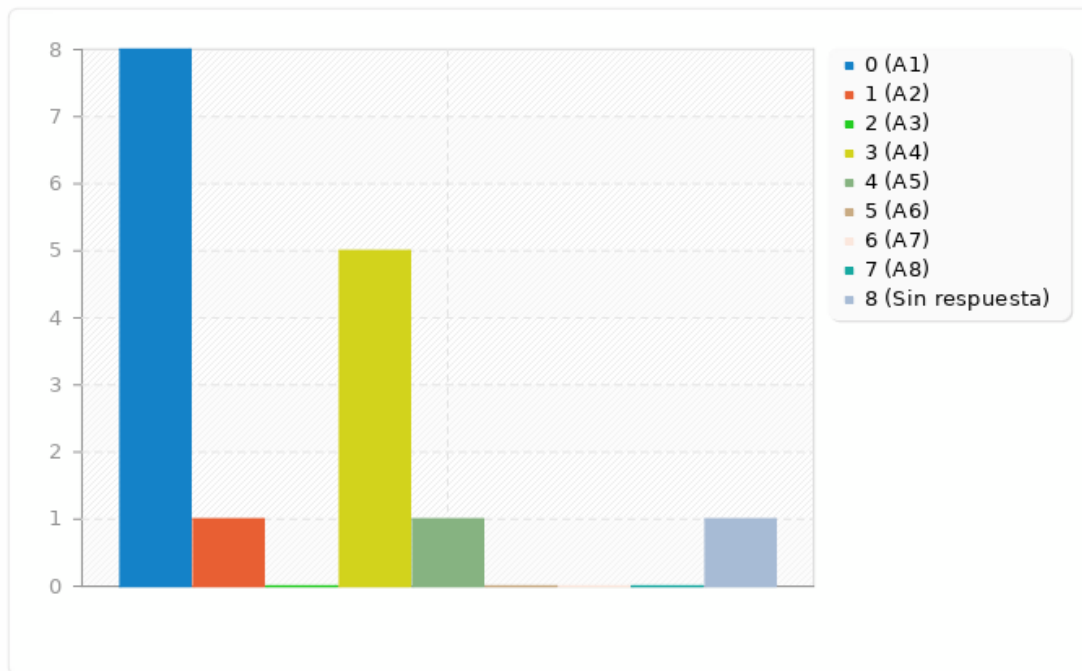
¿Cuál era su lugar de residencia habitual antes de iniciar sus estudios de doctorado?

---

Opción	Cuenta	Porcentaje
España (A1)	8	50.00%
Unión Europea (A2)	1	6.25%
Resto de Europa (A3)	0	0.00%
Latinoamérica (A4)	5	31.25%
Estados Unidos / Canadá (A5)	1	6.25%
Asia (A6)	0	0.00%
África (A7)	0	0.00%
Oceanía (A8)	0	0.00%
Sin respuesta	1	6.25%

### Resumen para PaisResidencia

¿Cuál era su lugar de residencia habitual antes de iniciar sus estudios de doctorado?



---

## Resumen para SituacionActual

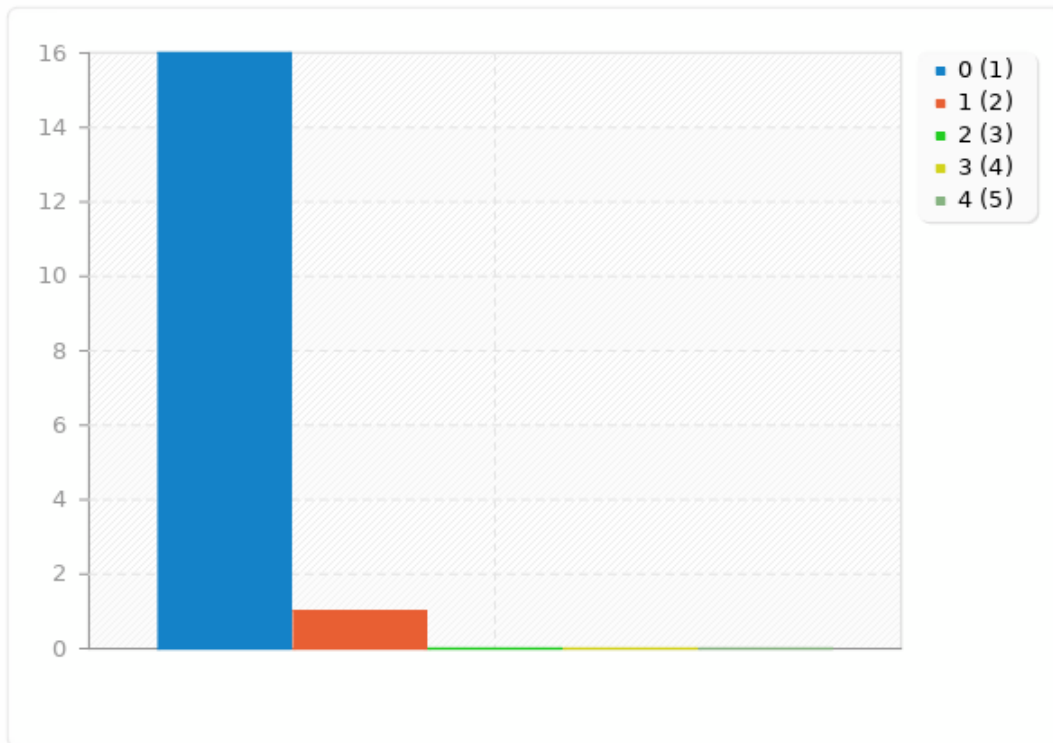
Especifique su situación actual:

---

Opción	Cuenta	Porcentaje
Trabajando (1)	16	100.00%
Estudiando (2)	1	6.25%
Parado (en búsqueda de empleo) (3)	0	0.00%
Inactivo (4)	0	0.00%
Jubilado (5)	0	0.00%

### Resumen para SituacionActual

Especifique su situación actual:



---

**Resumen para IFWORKING1**

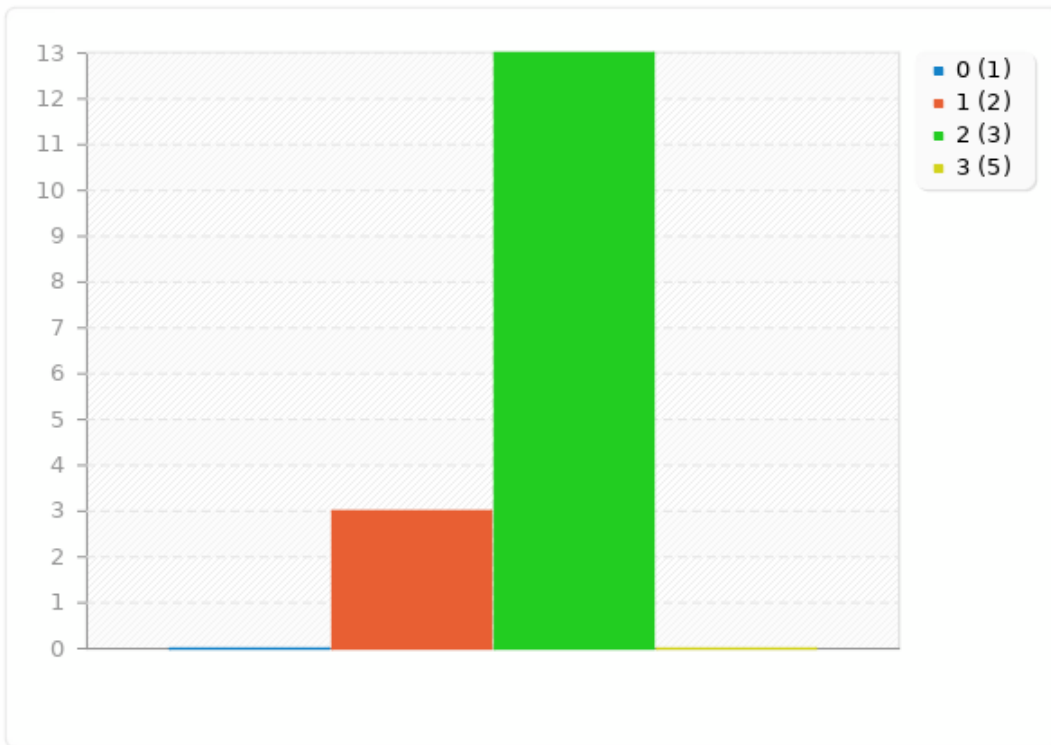
En caso de estar trabajando, especifique el tipo de trabajo:

---

<b>Opción</b>	<b>Cuenta</b>	<b>Porcentaje</b>
Becario (1)	0	0.00%
Eventual (2)	3	18.75%
Fijo (3)	13	81.25%
Autónomo (5)	0	0.00%

### Resumen para IFWORKING1

En caso de estar trabajando, especifique el tipo de trabajo:



---

## Resumen para IFWORKING2

Especifique el tipo de entidad en la que trabaja:

---

Opción	Cuenta	Porcentaje
Administración Pública (1)	3	18.75%
Empresa Privada (2)	4	25.00%
Empresa Propia (3)	0	0.00%
Universidad Pública (4)	9	56.25%
Universidad Privada (5)	2	12.50%
Centro o Instituto de Investigación (6)	1	6.25%
Otro	0	0.00%

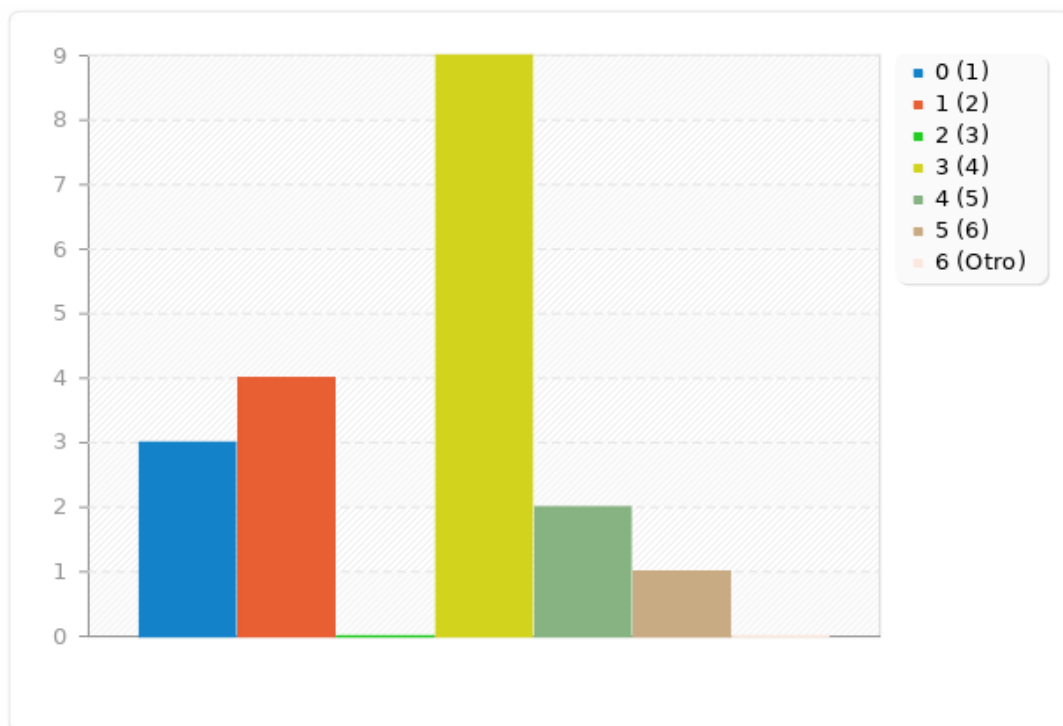
  

ID	Respuesta
----	-----------



### Resumen para IFWORKING2

Especifique el tipo de entidad en la que trabaja:



**Resumen para IFWORKING3 [Sector]**

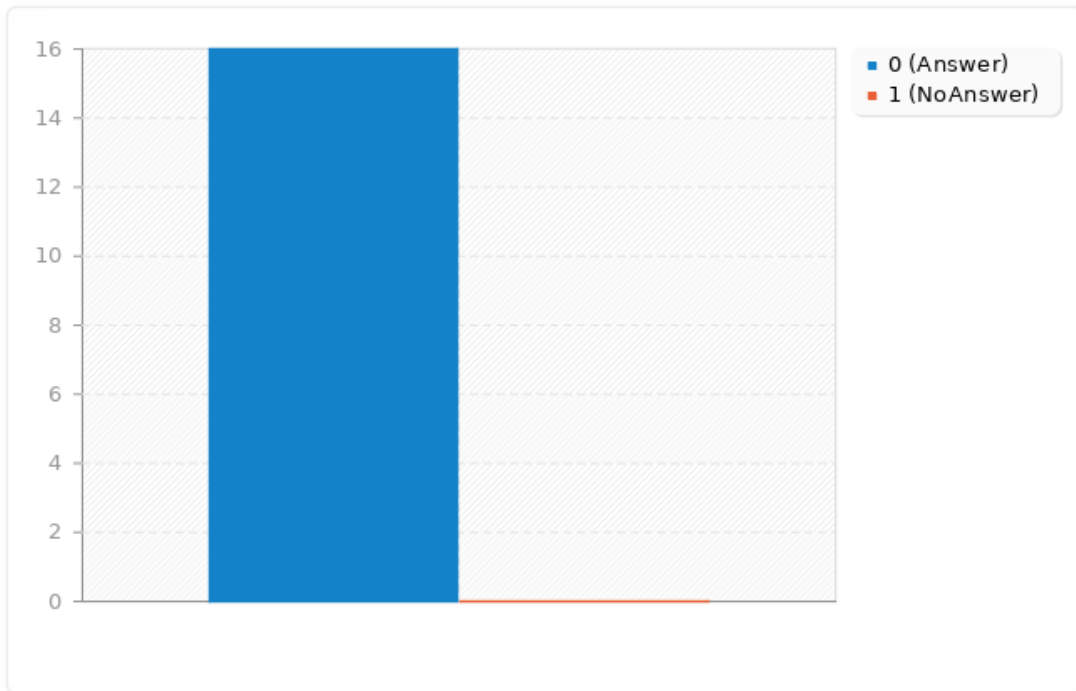
Especifique el tipo de sector en el que trabaja:

Opción	Cuenta	Porcentaje
Opción	16	100.00%
Sin respuesta	0	0.00%

ID	Respuesta
3	Informática
5	Academia
6	Educación Superior
7	Educación
8	Innovation
9	Desarrollo Software
11	Banca
14	Investigacion
15	Academia
17	Educacion
18	Computer Science
19	Defensa
23	Financiero
24	Educativo
25	Academia, Computer Science
26	Energia:petróleo y derivados

Resumen para IFWORKING3 [Sector]

Especifique el tipo de sector en el que trabaja:



**Resumen para IFWORKING6**

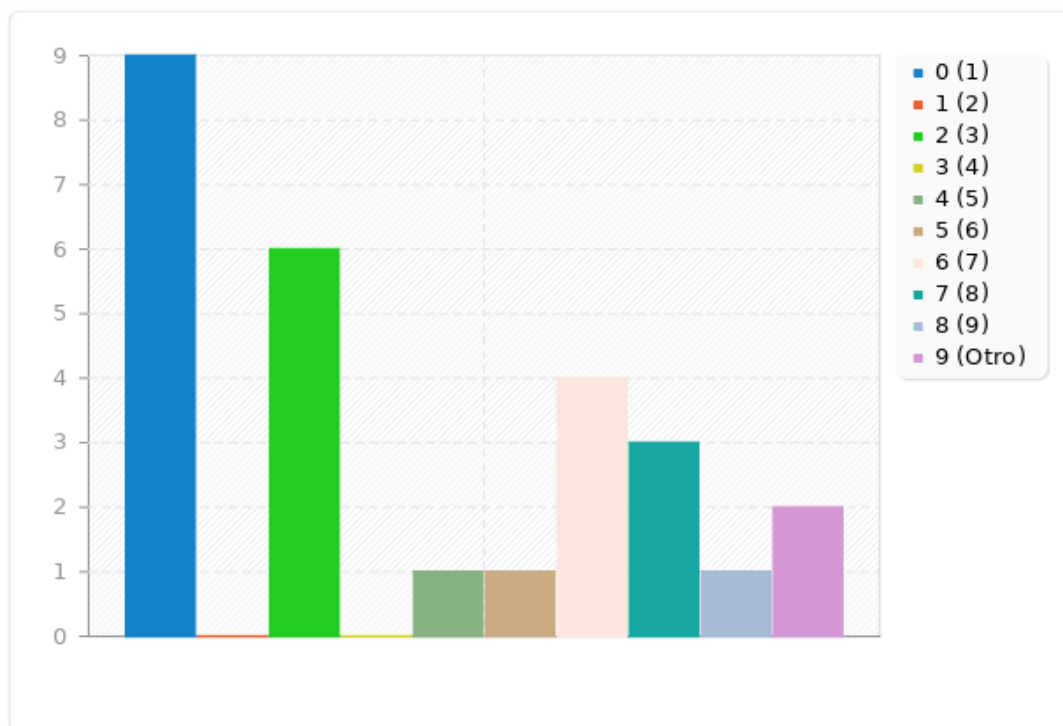
Especifique el tipo de trabajo que está desarrollando:

Opción	Cuenta	Porcentaje
Profesor universitario (1)	9	56.25%
Profesor no universitario (2)	0	0.00%
Investigador (3)	6	37.50%
Especialista en hardware (4)	0	0.00%
Especialista en Software (5)	1	6.25%
Consultor (6)	1	6.25%
Gestor de proyectos de desarrollo (7)	4	25.00%
Gestor de investigación (8)	3	18.75%
Directivo (9)	1	6.25%
Otro	2	12.50%

ID	Respuesta
25	Postdoctoral Researcher
26	Buscar y potenciar iniciativas de innovación y gestión del conocimiento

### Resumen para IFWORKING6

Especifique el tipo de trabajo que está desarrollando:



---

**Resumen para IFWORKING4**

El trabajo lo realiza en:

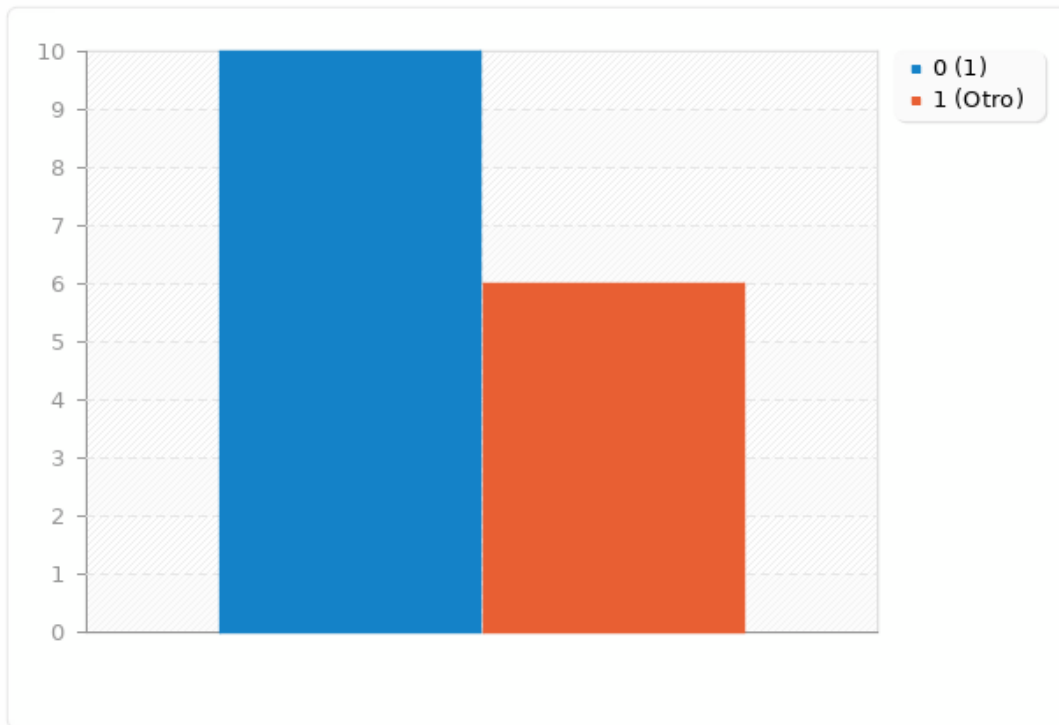
---

Opción	Cuenta	Porcentaje
País de residencia habitual previa al inicio de los estudios (1)	10	62.50%
Otro	6	37.50%

ID	Respuesta
5	United Kingdom
8	Spain
14	Japon
15	UK
18	Switzerland
25	Israel

## Resumen para IFWORKING4

El trabajo lo realiza en:



---

## Resumen para USOESTUDIOS

La realización de estos estudios le ha servido para:

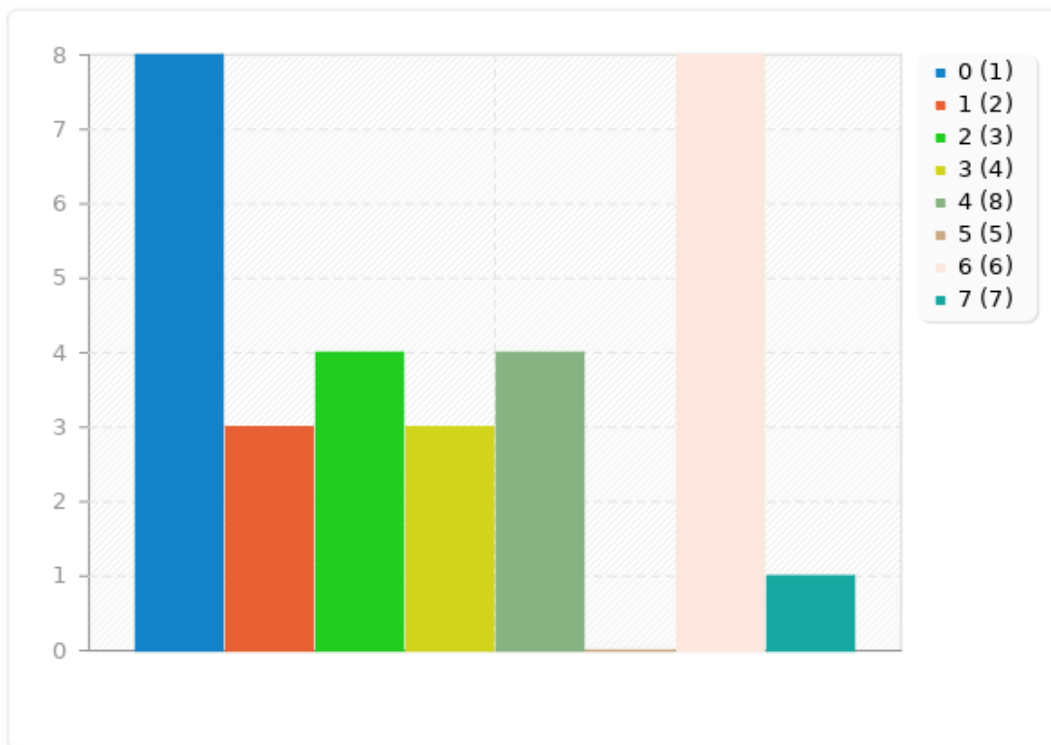
---

Opción	Cuenta	Porcentaje
Conseguir un trabajo (1)	8	57.14%
Promocionarse en el trabajo (2)	3	21.43%
Cambiar a un trabajo mejor (3)	4	28.57%
Suplir carencias en su formación (4)	3	21.43%
Obtener un salario mejor (8)	4	28.57%
Crear una empresa (5)	0	0.00%
Enriquecimiento personal (6)	8	57.14%
Estar en la misma situación (7)	1	7.14%



## Resumen para USOESTUDIOS

La realización de estos estudios le ha servido para:



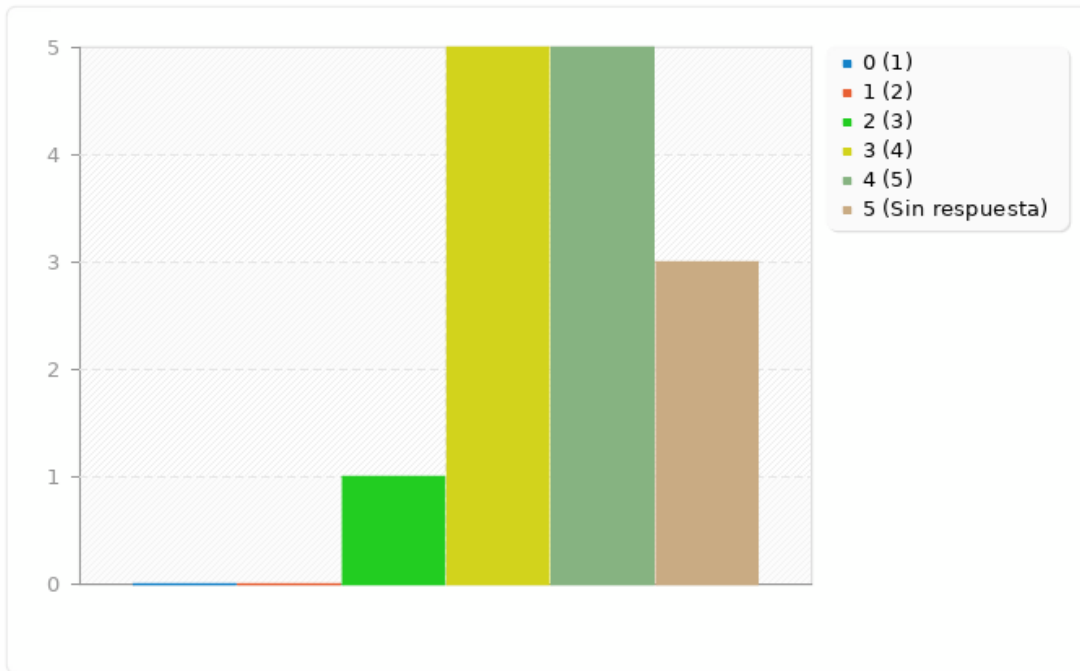
## Resumen para IFWORKING5

Tras haber finalizado sus estudios ¿cómo valoraría su trabajo actual en comparación con el anterior (si aplica) en una escala de 1 al 5, siendo 1 mucho menos satisfactorio y 5 mucho más satisfactorio?

Opción	Cuenta	Porcentaje	Suma
1 (1)	0	0.00%	0.00%
2 (2)	0	0.00%	
3 (3)	1	6.67%	6.67%
4 (4)	5	33.33%	
5 (5)	5	33.33%	66.67%
Sin respuesta	3	16.67%	0.00%
Media aritmética	4.36		
Desviación estándar	0.67		
Suma (Opciones)	11	100.00%	100.00%
Número de casos		0%	

### Resumen para IFWORKING5

Tras haber finalizado sus estudios ¿cómo valoraría su trabajo actual en comparación con el anterior (si aplica) en una escala de 1 al 5, siendo 1 mucho menos satisfactorio y 5 mucho más satisfactorio?



---

## Resumen para EvaluarFormacion

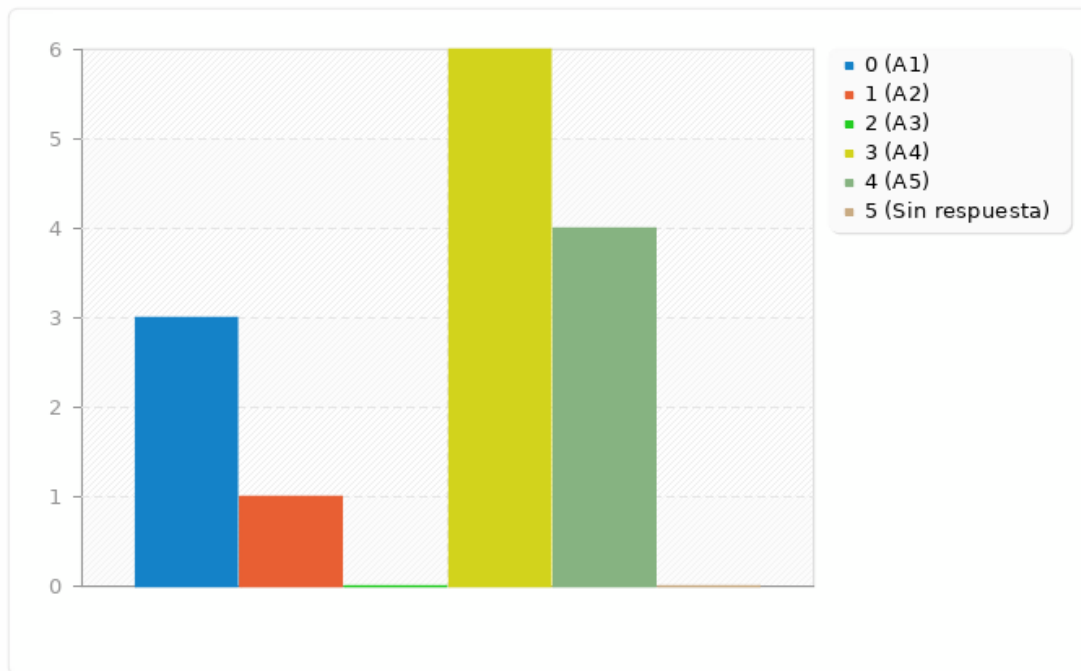
¿Cómo valoraría la formación recibida en la titulación?

---

Opción	Cuenta	Porcentaje
Muy insatisfactoria (A1)	3	21.43%
Bastante insatisfactoria (A2)	1	7.14%
Indiferente (A3)	0	0.00%
Bastante satisfactoria (A4)	6	42.86%
Muy satisfactoria (A5)	4	28.57%
Sin respuesta	0	0.00%

## Resumen para EvaluarFormacion

¿Cómo valoraría la formación recibida en la titulación?



---

## Resumen para ValorInvestigacion

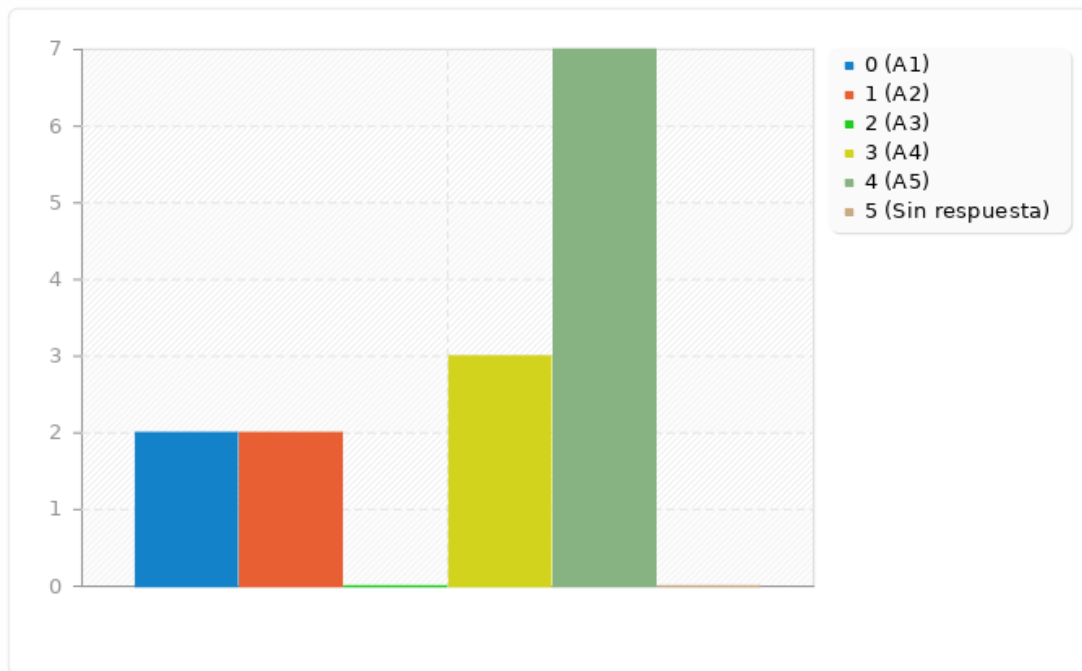
Valore su grado general de satisfacción con la investigación realizada y con los resultados obtenidos

---

Opción	Cuenta	Porcentaje
Muy insatisfactoria (A1)	2	14.29%
Bastante insatisfactoria (A2)	2	14.29%
Indiferente (A3)	0	0.00%
Bastante satisfactoria (A4)	3	21.43%
Muy satisfactoria (A5)	7	50.00%
Sin respuesta	0	0.00%

### Resumen para ValorInvestigacion

Valore su grado general de satisfacción con la investigación realizada y con los resultados obtenidos



---

## Resumen para ActividadesFormativa

Valore las actividades formativas y seminarios que organizó el Programa para los estudiantes de doctorado

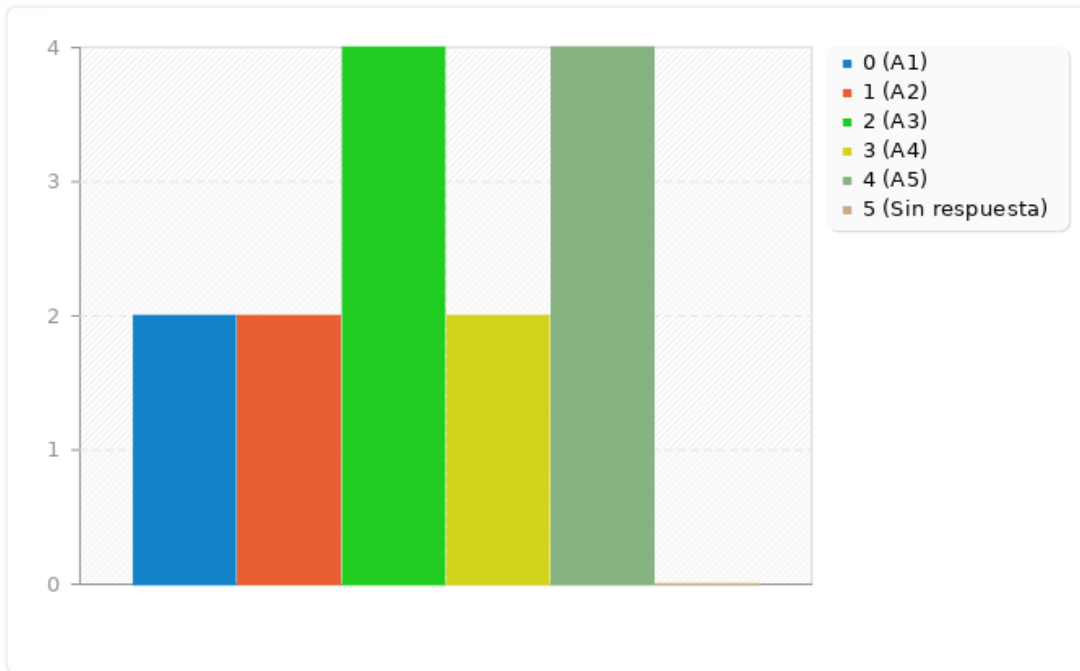
---

Opción	Cuenta	Porcentaje
Deficientes (A1)	2	14.29%
Regulares (A2)	2	14.29%
Buenos (A3)	4	28.57%
Muy buenos (A4)	2	14.29%
Excelentes (A5)	4	28.57%
Sin respuesta	0	0.00%



### Resumen para ActividadesFormativa

Valore las actividades formativas y seminarios que organizó el Programa para los estudiantes de doctorado



---

## Resumen para InfoMovilidad

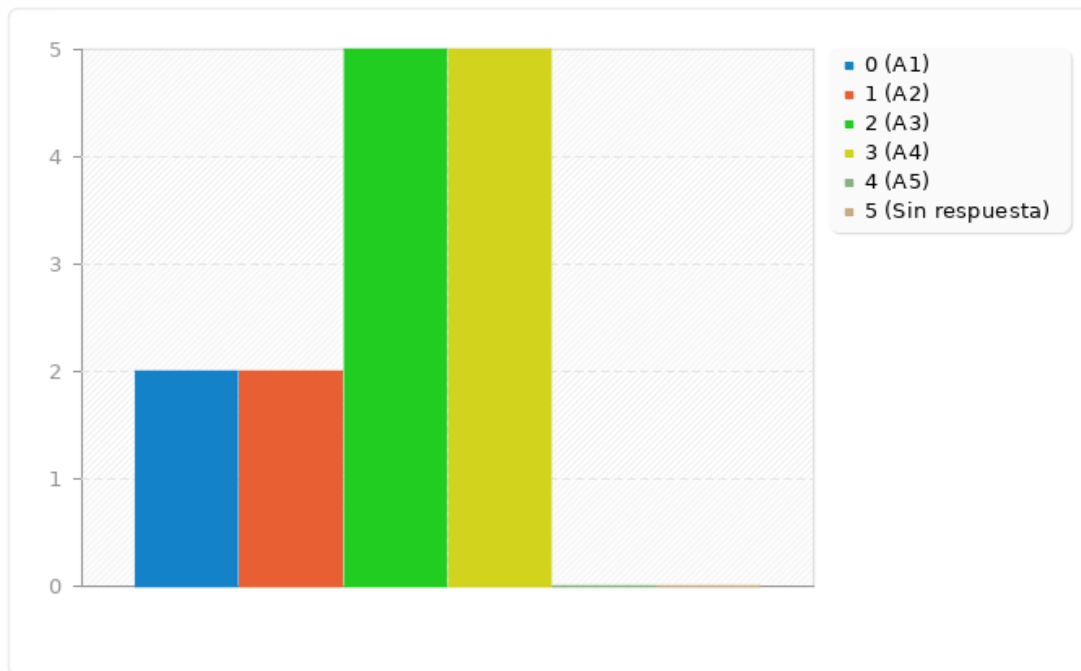
¿Cómo fue la información que recibió sobre las posibilidades de movilidad académica?

---

Opción	Cuenta	Porcentaje
Deficiente (A1)	2	14.29%
Regular (A2)	2	14.29%
No sabe / No contesta (A3)	5	35.71%
Buena (A4)	5	35.71%
Excelente (A5)	0	0.00%
Sin respuesta	0	0.00%

## Resumen para InfoMovilidad

¿Cómo fue la información que recibió sobre las posibilidades de movilidad académica?



---

**Resumen para OportunidadMovilidad**

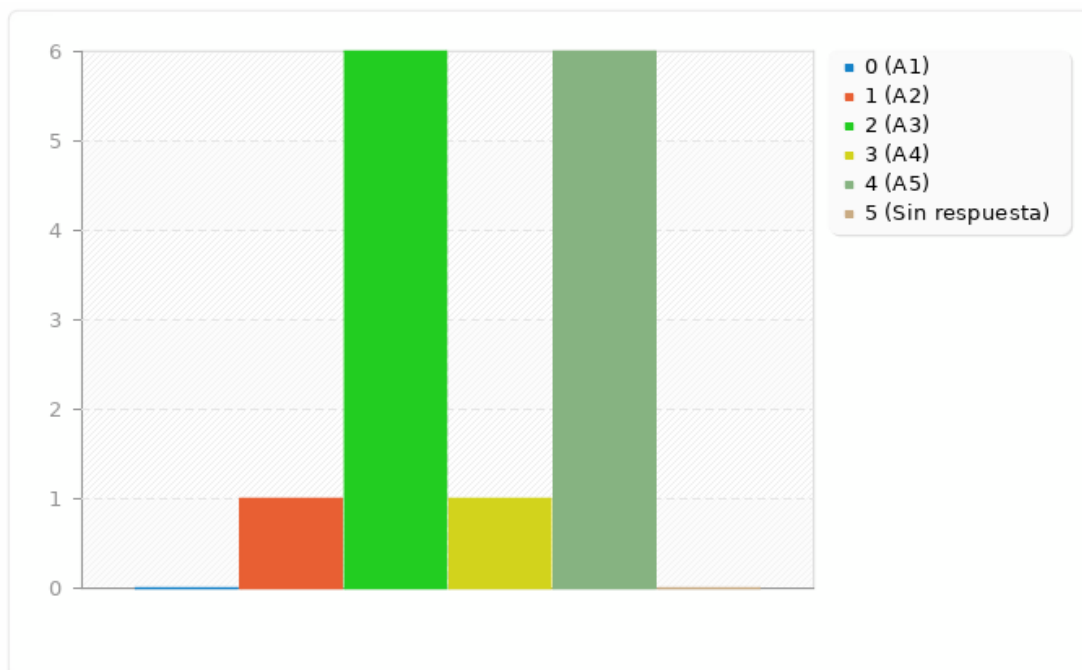
¿La vinculación de los profesores del Programa a nivel internacional facilita el desarrollo de las actividades de movilidad?

---

Opción	Cuenta	Porcentaje
Nada (A1)	0	0.00%
Poco (A2)	1	7.14%
No sabe / No contesta (A3)	6	42.86%
Bastante (A4)	1	7.14%
Mucho (A5)	6	42.86%
Sin respuesta	0	0.00%

### Resumen para OportunidadMovilidad

¿La vinculación de los profesores del Programa a nivel internacional facilita el desarrollo de las actividades de movilidad?



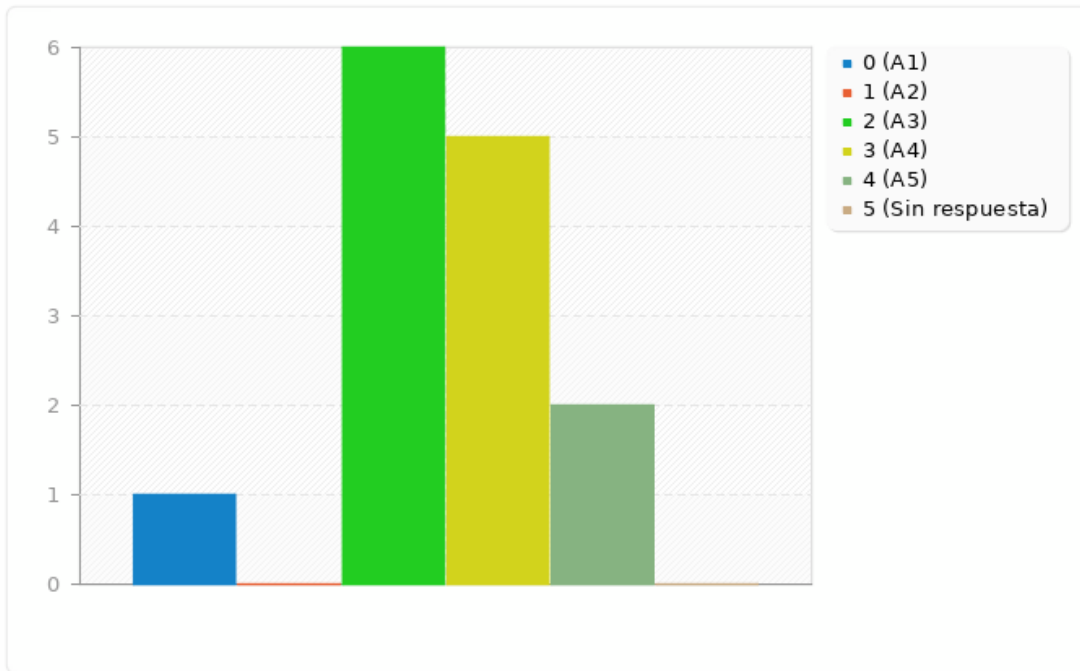
## Resumen para InfoTramites

¿Cómo fue la información que recibió sobre los diferentes trámites necesarios para iniciar, realizar y completar sus estudios en el programa?

Opción	Cuenta	Porcentaje
Deficiente (A1)	1	7.14%
Regular (A2)	0	0.00%
Buena (A3)	6	42.86%
Muy buena (A4)	5	35.71%
Excelente (A5)	2	14.29%
Sin respuesta	0	0.00%

### Resumen para InfoTramites

¿Cómo fue la información que recibió sobre los diferentes trámites necesarios para iniciar, realizar y completar sus estudios en el programa?



---

**Resumen para Direccion(SQ001)[Estuvo disponible para usted]**

Su/s director/a/es de tesis:

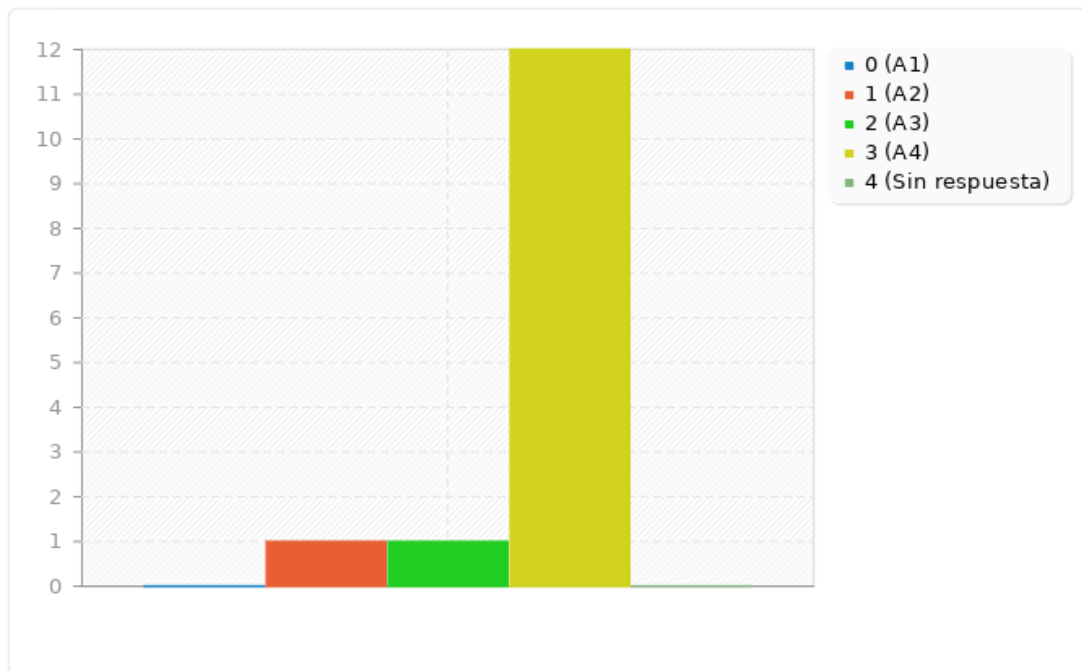
---

Opción	Cuenta	Porcentaje
Completamente en desacuerdo (A1)	0	0.00%
Parcialmente en desacuerdo (A2)	1	7.14%
Parcialmente de acuerdo (A3)	1	7.14%
Completamente de acuerdo (A4)	12	85.71%
Sin respuesta	0	0.00%



Resumen para Direccion(SQ001)[Estuvo disponible para usted]

Su/s director/a/es de tesis:



---

**Resumen para Direccion(SQ002)[Tenía conocimientos que fueron valiosos para su trabajo]**

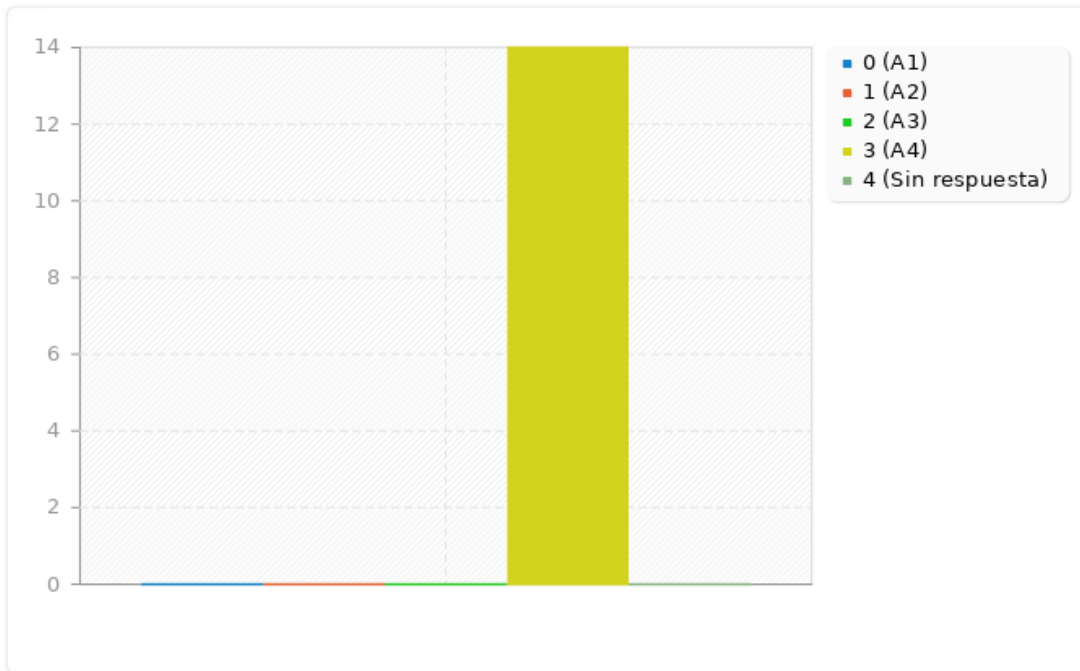
Su/s director/a/es de tesis:

---

Opción	Cuenta	Porcentaje
Completamente en desacuerdo (A1)	0	0.00%
Parcialmente en desacuerdo (A2)	0	0.00%
Parcialmente de acuerdo (A3)	0	0.00%
Completamente de acuerdo (A4)	14	100.00%
Sin respuesta	0	0.00%

Resumen para Direccion(SQ002)[Tenía conocimientos que fueron valiosos para su trabajo]

Su/s director/a/es de tesis:



---

**Resumen para Direccion(SQ003)[Le guió y motivó durante el proceso]**

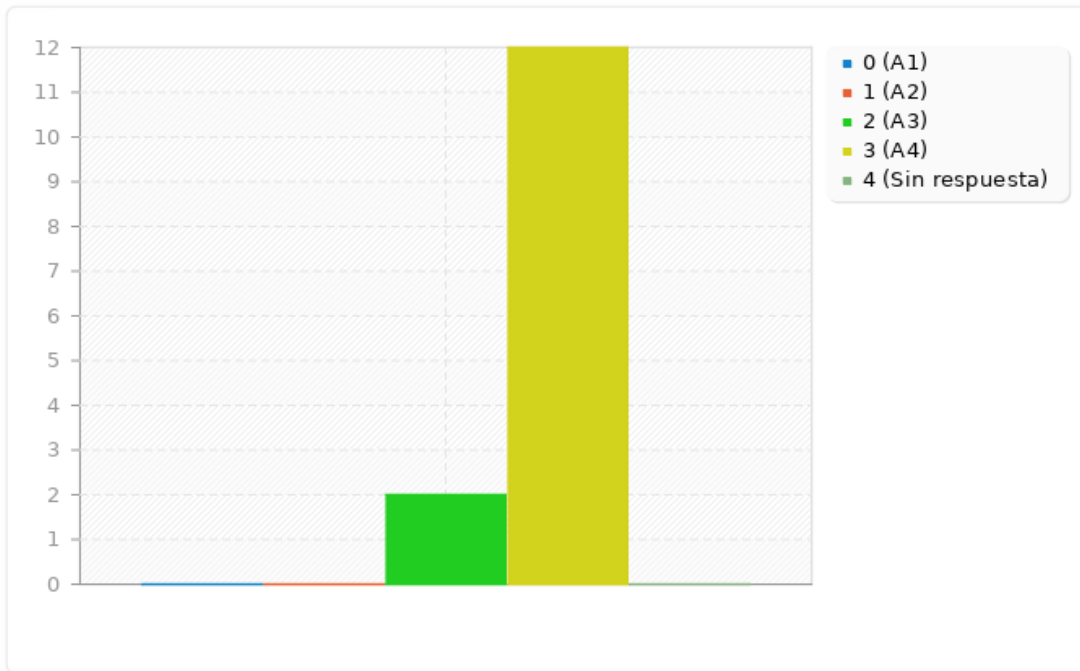
Su/s director/a/es de tesis:

---

<b>Opción</b>	<b>Cuenta</b>	<b>Porcentaje</b>
Completamente en desacuerdo (A1)	0	0.00%
Parcialmente en desacuerdo (A2)	0	0.00%
Parcialmente de acuerdo (A3)	2	14.29%
Completamente de acuerdo (A4)	12	85.71%
Sin respuesta	0	0.00%

Resumen para Direccion(SQ003)[Le guió y motivó durante el proceso]

Su/s director/a/es de tesis:



---

**Resumen para Direccion(SQ004)[Le ayudó en la publicación de resultados]**

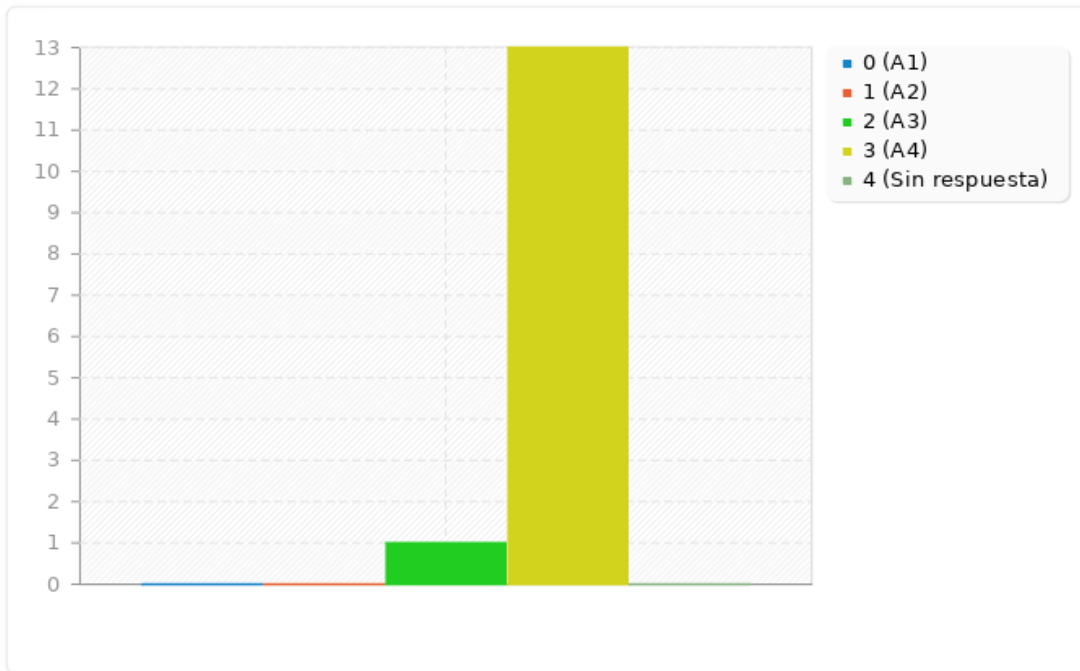
Su/s director/a/es de tesis:

---

Opción	Cuenta	Porcentaje
Completamente en desacuerdo (A1)	0	0.00%
Parcialmente en desacuerdo (A2)	0	0.00%
Parcialmente de acuerdo (A3)	1	7.14%
Completamente de acuerdo (A4)	13	92.86%
Sin respuesta	0	0.00%

Resumen para Direccion(SQ004)[Le ayudó en la publicación de resultados]

Su/s director/a/es de tesis:



## Resumen para ObservNeg

Dentro de su experiencia cursando la titulación ¿qué aspectos mejoraría?

Opción	Cuenta	Porcentaje
Opción	10	83.33%
Sin respuesta	2	16.67%

ID	Respuesta
3	La tramitación burocrática es odiosa.
6	Debería revisarse el tiempo total para el desarrollo del doctorado considerando que es requiere una paper JCR o Core A,A*.
8	I would have liked to have been followed a bit more at the beginning of my studies. All the documebts and burocrarics regarding the thesis are unnecessarily complex and should be facilitated. It is very difficult to know what to do and it's necessary to continuously call the secretary
11	Mayor información con respecto a procesos finales en las fases previas a la defensa de la tesis. Más oportunidades de libertad de investigación y menor carga docente. Reducir la presión a publicar resultados incompletos y medir más la calidad que la cantidad de publicaciones realizadas.
17	Se debe mejorar la formación específica, ya que los seminarios actividades complementarias son muy generales y no ayudan mucho a la profundización seleccionada por el estudiante
18	in topics for seminars and training activities, and adapting them to the years in the degree - e.g., "scientific writing" for year one, statistical data processing for year two etc. Also, having them more often.
19	La experiencia a sido satisfactoria. No tengo mejorar en mente.
23	El abandono por parte de la Universidad es total. Más que fomentar el éxito en el programa, impone una serie de trabas burocráticas que sólo desalientan al estudiante.
24	La integración a nivel social del estudiante extranjero graduado.
26	Sería bueno que estuviese más claro cuáles son los hitos a cumplir y que la parte administrativa se simplificara un poco, ya que a distancia y con 5 horas de diferencia horaria un pequeño detalle puede convertirse en un gran obstáculo



## Resumen para ObservPos

Dentro de su experiencia cursando la titulación ¿qué aspectos positivos resaltaría?

Opción	Cuenta	Porcentaje
Opción	10	83.33%
Sin respuesta	2	16.67%

ID	Respuesta
3	El haber desarrollado el doctorado en un entorno investigador con recursos técnicos y financieros.
6	La buena disposición de mi tutor y el laboratorio en el que desarrollé la tesis.
8	Networking, help received from colleagues, learning
11	Involucración de los profesores y facilidad para ejercer distintos roles y proyectos. Posibilidad de viajar y participar en eventos y proyectos de primer nivel europeos y nacionales.
17	El acompañamiento de los tutores
18	I did not need to teach. Although, if I had to, maybe I would have realized that academia is not a career path for me much sooner.
19	La camaradería con mis tutores/Directores/Profesores y colegas de mi grupo de investigación. Una verdadera familia en el seno del conocimiento
23	La suerte de dar con unos directores de yesos entregados, profesionales y cercanos. Pero esto fue cuestión de suerte.
24	La calidad académica y humana de los profesores del programa.
26	La seriedad de los profesores y tutores, el respeto con que tratan al alumno, el aprender a investigar tanto en los aspectos formales como en los aspectos prácticos, "el oficio"