
Resultados

Encuesta 378785

Número de registros en esta consulta:	203
Total de registros en esta encuesta:	203
Porcentaje del total:	100.00%

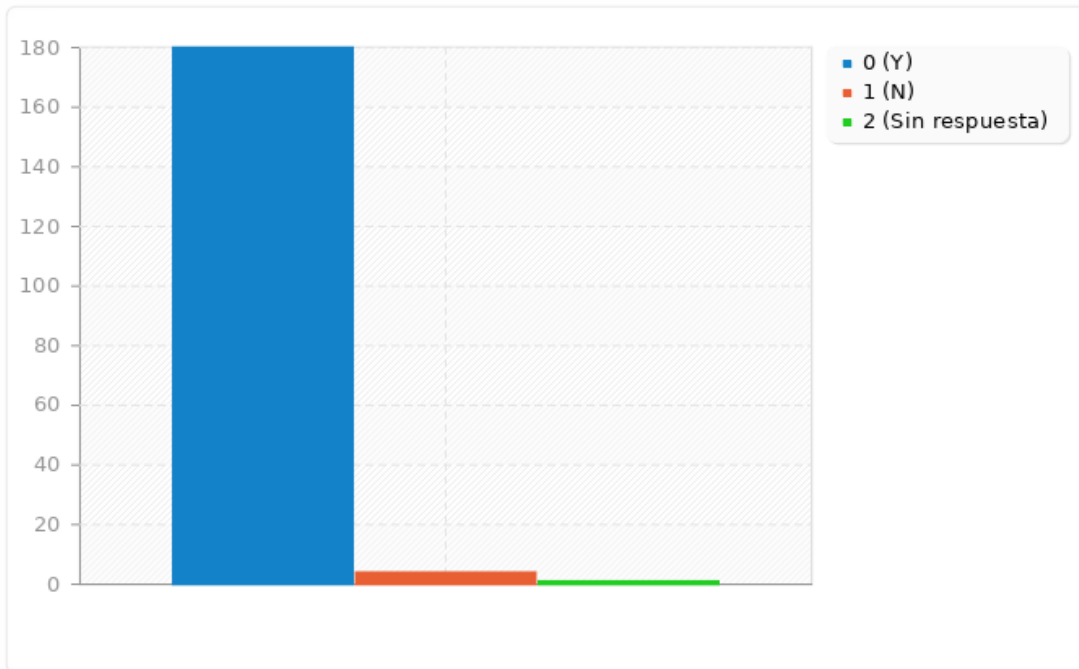
Resumen para estudiaretsiinf

¿Estudias en la ETSIINF?

Opción	Cuenta	Porcentaje
Sí (Y)	180	97.30%
No (N)	4	2.16%
Sin respuesta	1	0.54%

Resumen para estudiaretsiinf

¿Estudias en la ETSIINF?



Resumen para conocer tryit

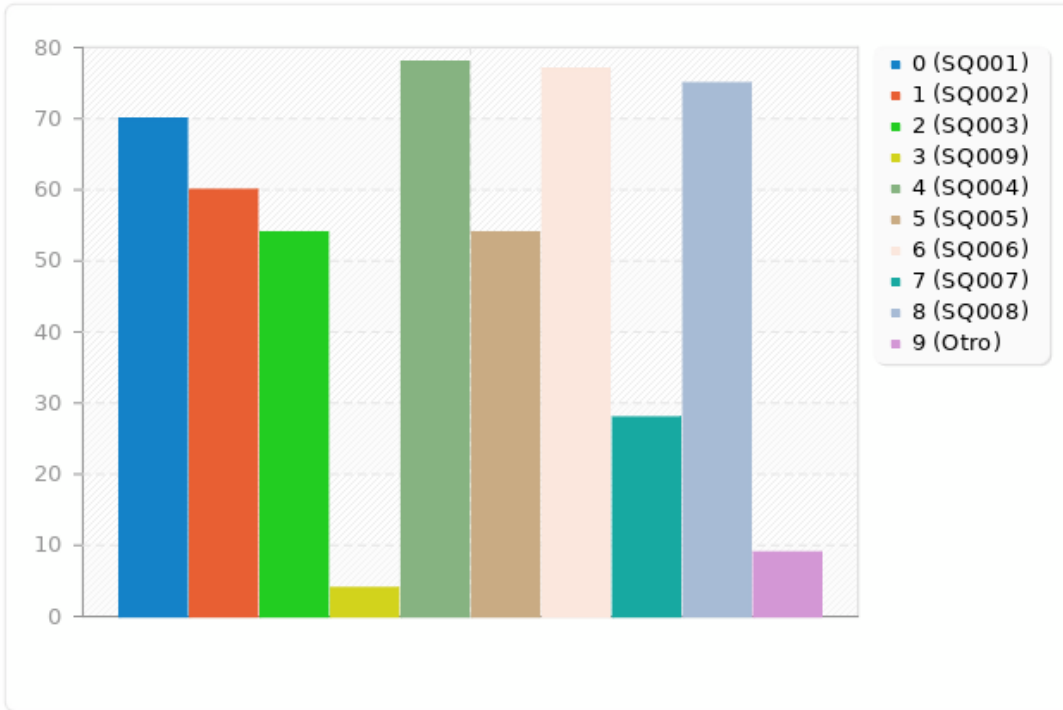
¿Cómo has conocido el Try IT!?

Opción	Cuenta	Porcentaje
Twitter. (SQ001)	70	37.84%
Instagram. (SQ002)	60	32.43%
WhatsApp. (SQ003)	54	29.19%
TikTok (SQ009)	4	2.16%
Me lo dijo un compañero. (SQ004)	78	42.16%
Pasaclases (SQ005)	54	29.19%
Me acuerdo de otras ediciones. (SQ006)	77	41.62%
Gracias a la Semana de Eventos previa al congreso. (SQ007)	28	15.14%
Gracias a la cartelería en la escuela. (SQ008)	75	40.54%
Otro	9	4.86%

ID	Respuesta
24	Delegación
25	Gracias a delegación de alumnos
129	me lo dijo Alvaro García Ballesteros
199	Un hermano
201	Delegación xd
212	Obligación a traición y dí una charla.
241	Estoy en Delegación
263	Me enteré por una empresa
272	pagina de seminarios del master

Resumen para conocer tryit

¿Cómo has conocido el Try IT!?



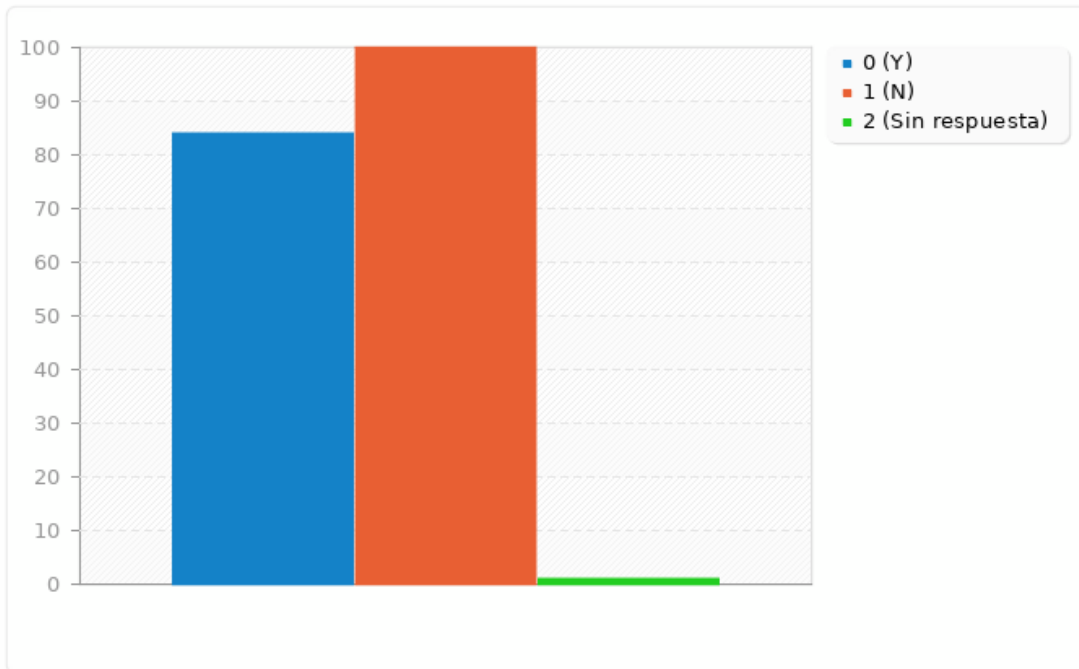
Resumen para tryitotrasediciones

¿Has acudido a más ediciones del Try IT!?

Opción	Cuenta	Porcentaje
Sí (Y)	84	45.41%
No (N)	100	54.05%
Sin respuesta	1	0.54%

Resumen para tryitotrasediciones

¿Has acudido a más ediciones del Try IT!?



Resumen para tryitediciones

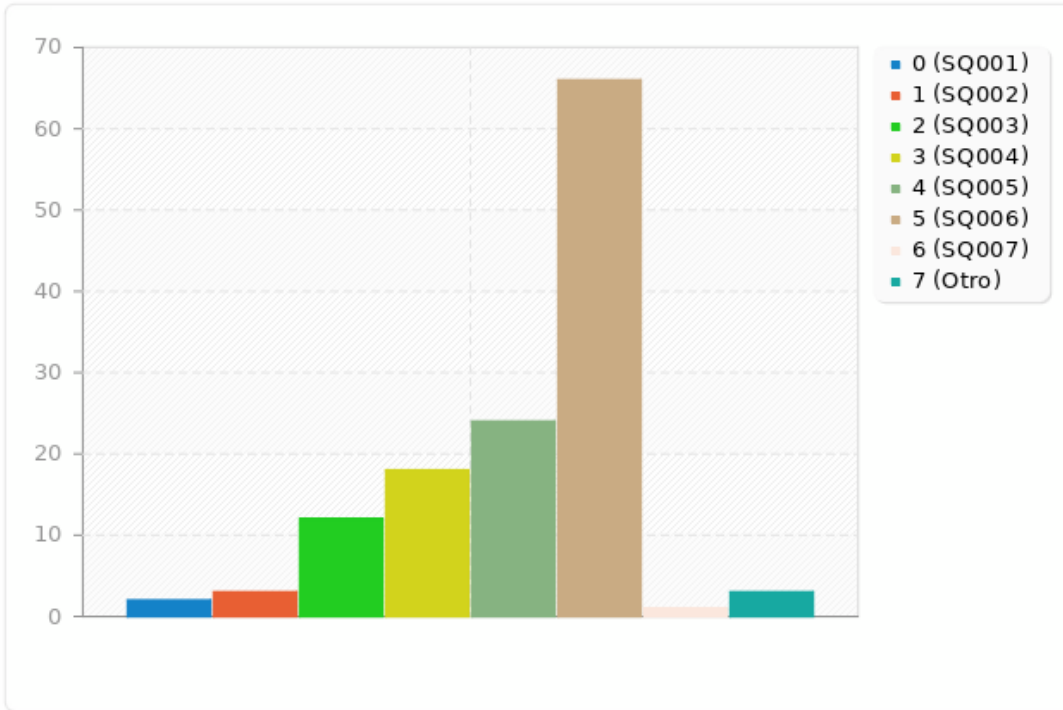
¿A qué ediciones recuerdas haber venido?

Opción	Cuenta	Porcentaje
2015 (SQ001)	2	2.38%
2016 (SQ002)	3	3.57%
2017 (SQ003)	12	14.29%
2018 (SQ004)	18	21.43%
2019 (SQ005)	24	28.57%
2021 (SQ006)	66	78.57%
No me acuerdo (SQ007)	1	1.19%
Otro	3	3.57%

ID	Respuesta
17	2020
80	2020(online)
207	2020

Resumen para tryitediciones

¿A qué ediciones recuerdas haber venido?



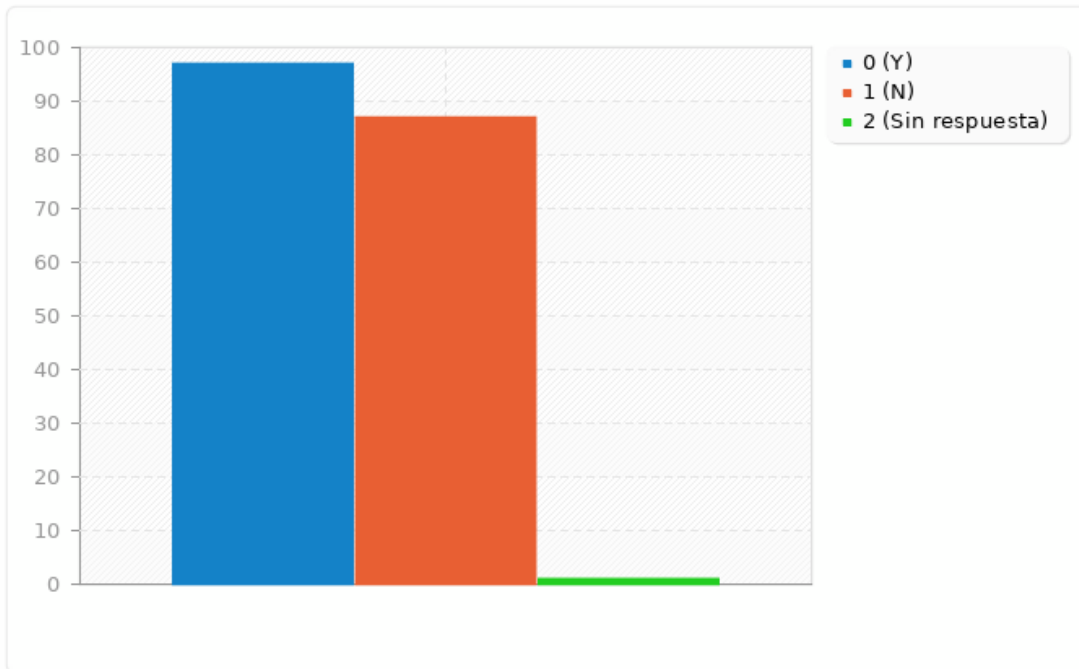
Resumen para tryiteventos

¿Has participado en alguno de los eventos del TryIT 2022?

Opción	Cuenta	Porcentaje
Sí (Y)	97	52.43%
No (N)	87	47.03%
Sin respuesta	1	0.54%

Resumen para tryiteventos

¿Has participado en alguno de los eventos del TryIT 2022?



Resumen para tryitcualevento

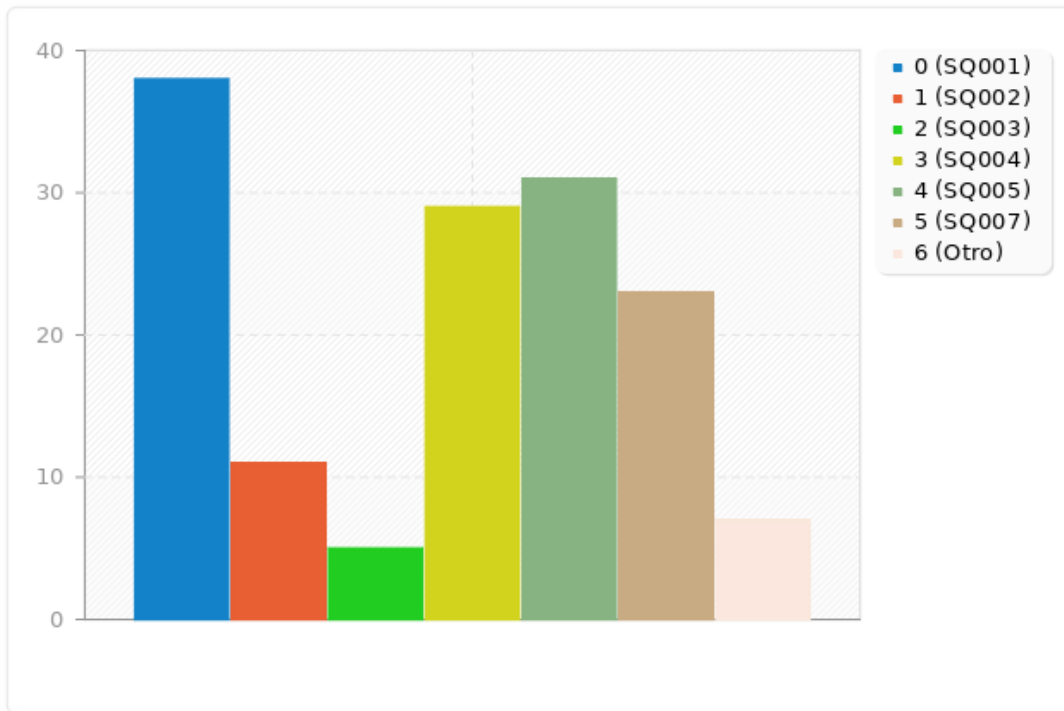
¿En qué evento has participado?

Opción	Cuenta	Porcentaje
Escape Room (SQ001)	38	39.18%
Mus (SQ002)	11	11.34%
Ajedrez (SQ003)	5	5.15%
Torneos e-Sports (SQ004)	29	29.90%
Torneos deportivos (SQ005)	31	31.96%
Torneo de programación (SQ007)	23	23.71%
Otro	7	7.22%

ID	Respuesta
11	Taller xitaxo
50	Voleibol
69	Voluntaria
83	Ayudante
146	Fútbol
241	Caster de los torneos de esports (clash royale y brawl stars)
266	volley

Resumen para tryitcualevento

¿En qué evento has participado?



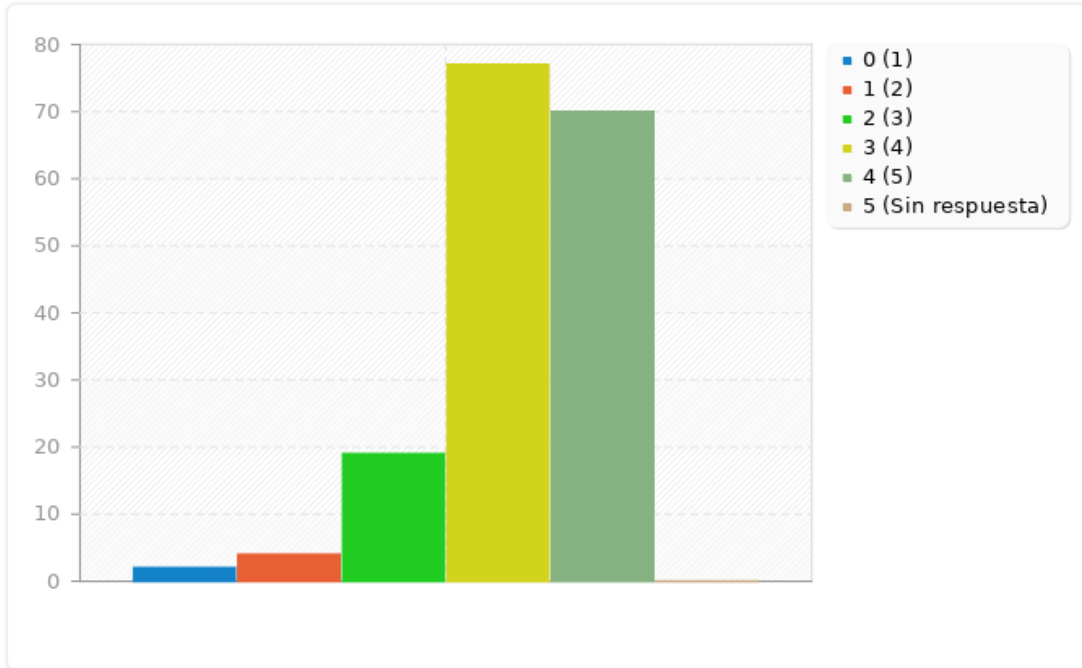
Resumen para valoraciontryit

Del 1 al 5, indique su valoración sobre su experiencia en el TryIT! 2022.

Opción	Cuenta	Porcentaje	Suma
1 (1)	2	0.99%	2.96%
2 (2)	4	1.97%	
3 (3)	19	9.36%	9.36%
4 (4)	77	37.93%	
5 (5)	70	34.48%	72.41%
Sin respuesta	0	0.00%	0.00%
Media aritmética	4.22		
Desviación estándar	0.82		
Suma (Opciones)	172	100.00%	100.00%
Número de casos		0%	

Resumen para valoraciontryit

Del 1 al 5, indique su valoración sobre su experiencia en el TryIT! 2022.



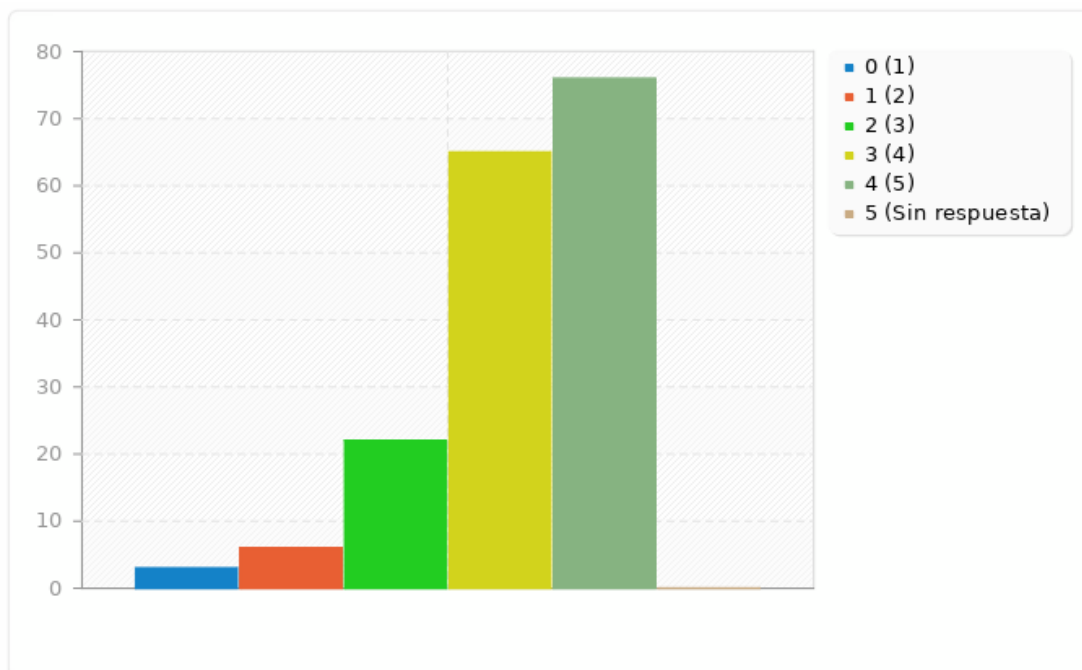
Resumen para valoracionorg

Del 1 al 5, indique su valoración sobre la organización del Congreso.

Opción	Cuenta	Porcentaje	Suma
1 (1)	3	1.48%	4.43%
2 (2)	6	2.96%	
3 (3)	22	10.84%	10.84%
4 (4)	65	32.02%	
5 (5)	76	37.44%	69.46%
Sin respuesta	0	0.00%	0.00%
Media aritmética	4.19		
Desviación estándar	0.91		
Suma (Opciones)	172	100.00%	100.00%
Número de casos		0%	

Resumen para valoracionorg

Del 1 al 5, indique su valoración sobre la organización del Congreso.



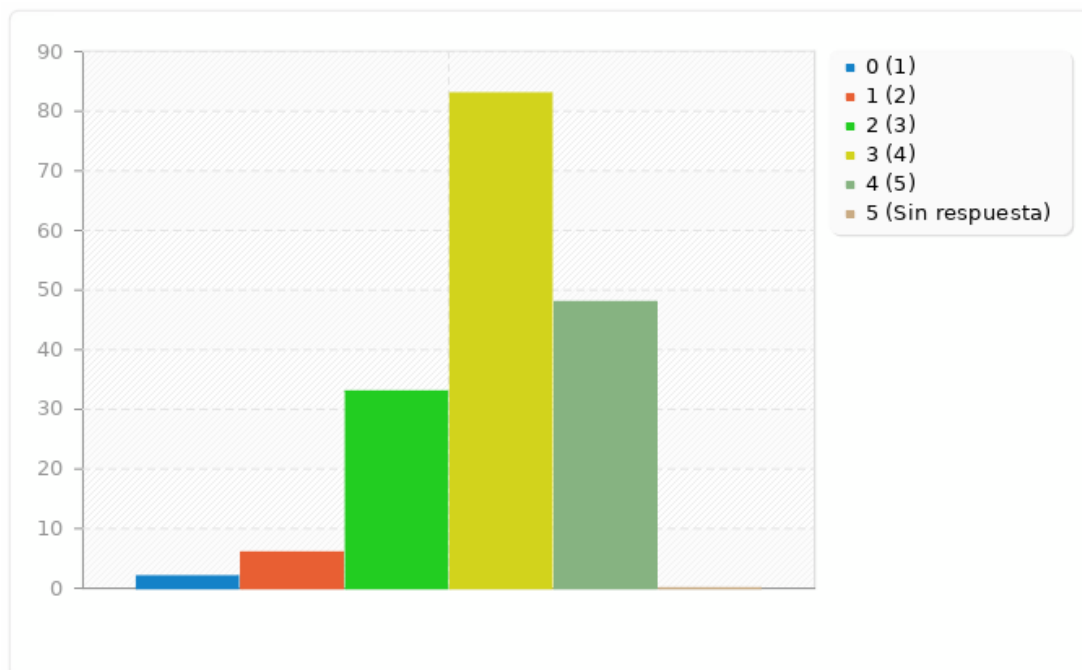
Resumen para valoracioncharlas

Del 1 al 5, indique su valoración sobre las charlas del Congreso.

Opción	Cuenta	Porcentaje	Suma
1 (1)	2	0.99%	3.94%
2 (2)	6	2.96%	
3 (3)	33	16.26%	16.26%
4 (4)	83	40.89%	
5 (5)	48	23.65%	64.53%
Sin respuesta	0	0.00%	0.00%
Media aritmética	3.98		
Desviación estándar	0.85		
Suma (Opciones)	172	100.00%	100.00%
Número de casos		0%	

Resumen para valoracioncharlas

Del 1 al 5, indique su valoración sobre las charlas del Congreso.



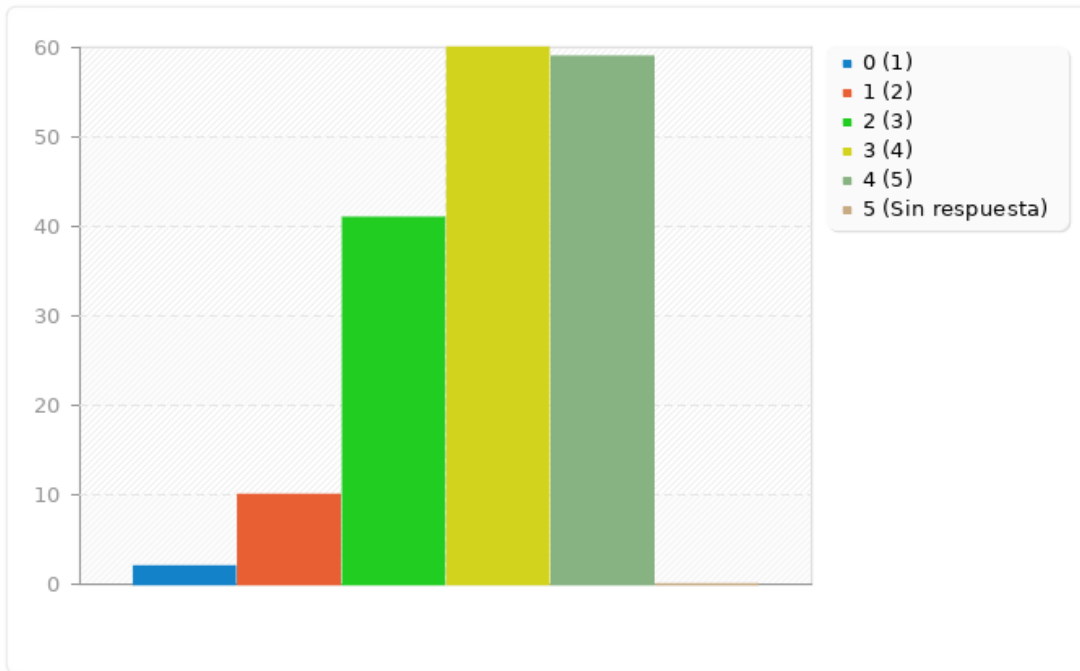
Resumen para valoración técnica

Del 1 al 5, indique su valoración sobre el nivel técnico de las ponencias.

Opción	Cuenta	Porcentaje	Suma
1 (1)	2	0.99%	5.91%
2 (2)	10	4.93%	
3 (3)	41	20.20%	20.20%
4 (4)	60	29.56%	
5 (5)	59	29.06%	58.62%
Sin respuesta	0	0.00%	0.00%
Media aritmética	3.95		
Desviación estándar	0.96		
Suma (Opciones)	172	100.00%	100.00%
Número de casos		0%	

Resumen para valoración técnica

Del 1 al 5, indique su valoración sobre el nivel técnico de las ponencias.



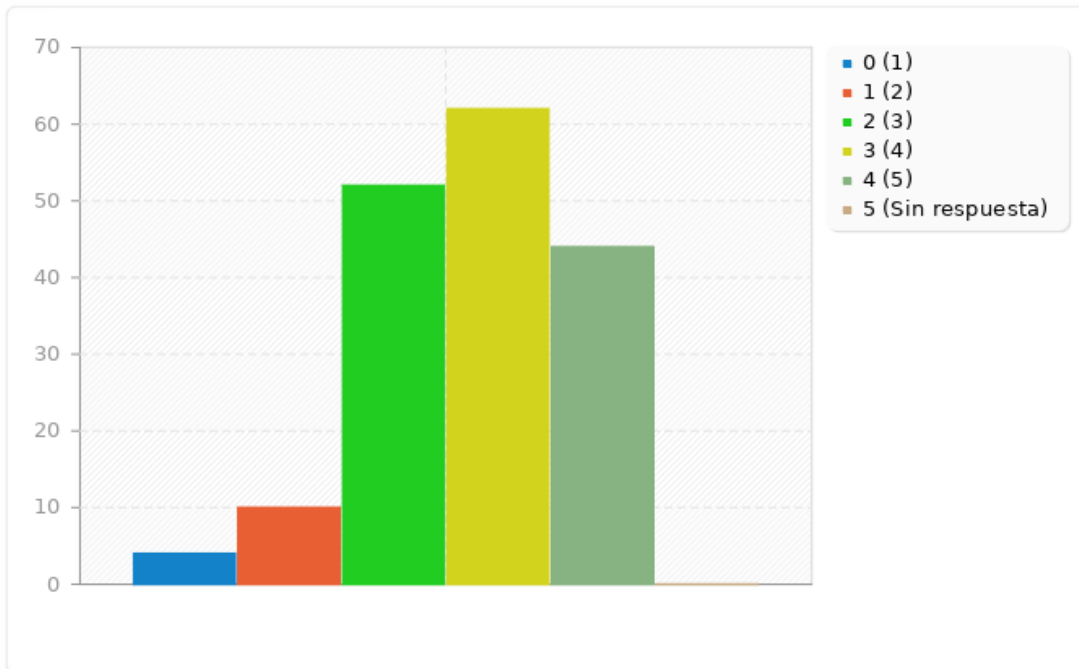
Resumen para valoración interactiva

Del 1 al 5, indique su valoración sobre la interactividad de las ponencias.

Opción	Cuenta	Porcentaje	Suma
1 (1)	4	1.97%	6.90%
2 (2)	10	4.93%	
3 (3)	52	25.62%	25.62%
4 (4)	62	30.54%	
5 (5)	44	21.67%	52.22%
Sin respuesta	0	0.00%	0.00%
Media aritmética	3.77		
Desviación estándar	0.98		
Suma (Opciones)	172	100.00%	100.00%
Número de casos		0%	

Resumen para valoración interactiva

Del 1 al 5, indique su valoración sobre la interactividad de las ponencias.



Resumen para mejorar charlas

¿Tiene alguna sugerencia para mejorar las charlas?

Opción	Cuenta	Porcentaje
Opción	20	11.63%
Sin respuesta	152	88.37%

ID	Respuesta
11	Evitar o advertir a las empresas que no son charlas publicitarias
13	Mas dinámicas incluyendo alguna interacción por parte de los asistentes (como ocurrió en twilio)
24	Algunas charlas parecían un anuncio de una hora. Hubo charlas mucho más top
25	Que de antemano se haga un chequeo técnico y se de más tiempo para cada ponencia. Apagar un poco las luces sobre el público y, por último, tratar de traer un poquito más de variedad.
34	En general, excelente. Creo que debería haber un estudio durante el año con encuestas y preguntas a los alumnos de cuales son sus preferencias sobre temas de informática y buscar charlas en base a eso. Ayudaría bastante.
86	Que sean algo más dinámicas
94	Que no se solapen tantas, sobre todo con las actividades
106	Hacer encuestas con antelación para preguntar a los estudiantes que temas les interesan
129	Sobraba todo el lío para la ministra viniendo para la foto
157	Hacer alguna charla de temas más concretos y no tan generales en los q acaban siendo venderte una empresa
169	Que no sean la mayoría de empresas y procesos de selección
199	Todo perfecto
205	Ninguna, han sido increíbles
207	.
240	Que sean menos de vendernos la empresa que da la charla
263	Ventilar el salón de actos, que por las tardes hacía mucho calor
264	Debería de estar más claro en qué va a consistir la charla antes de darla. Algunas charlas eran repetitivas (de Salesforce había 3), y otras parecía publicidad de la empresa, en la que en 45 mins solo aprendías que en esa empresa programan.
272	mejor datashow, marcar al entrar, organizar mejor los asientos
290	La verdad que ninguna
291	Incentivos a que el alumnado participe

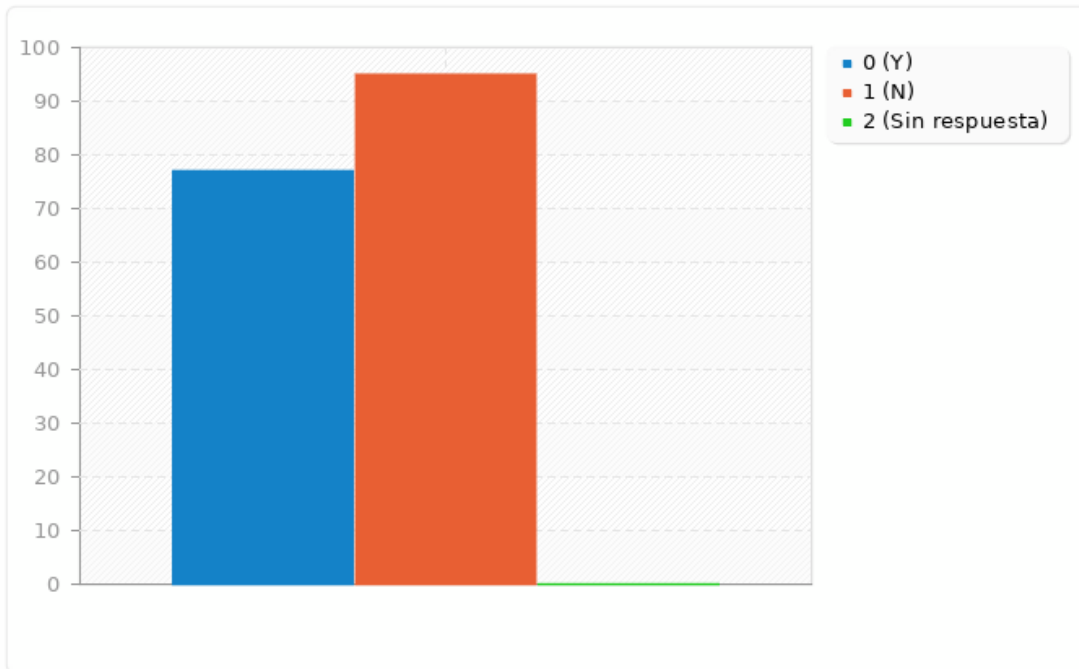
Resumen para tryitalleres

¿Has participado en alguno de los talleres del TryIT 2022?

Opción	Cuenta	Porcentaje
Sí (Y)	77	44.77%
No (N)	95	55.23%
Sin respuesta	0	0.00%

Resumen para tryitalleres

¿Has participado en alguno de los talleres del TryIT 2022?



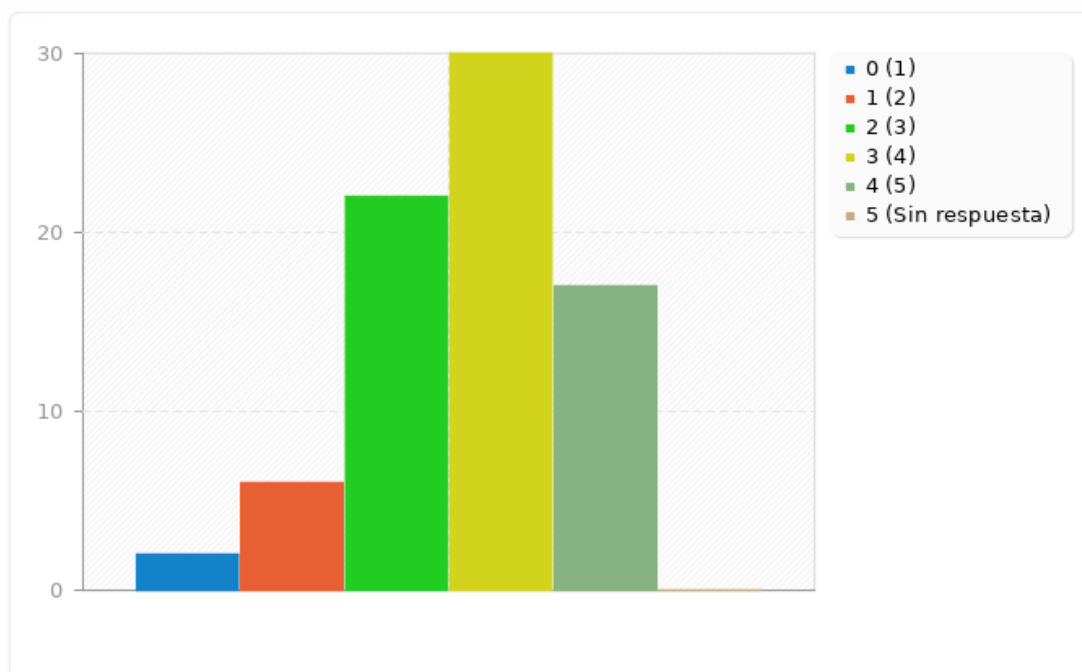
Resumen para tecnicotalleres

Del 1 al 5, indique cómo de técnicos han sido los talleres.

Opción	Cuenta	Porcentaje	Suma
1 (1)	2	0.99%	3.94%
2 (2)	6	2.96%	
3 (3)	22	10.84%	10.84%
4 (4)	30	14.78%	
5 (5)	17	8.37%	23.15%
Sin respuesta	0	0.00%	0.00%
Media aritmética	3.7		
Desviación estándar	0.99		
Suma (Opciones)	77	100.00%	100.00%
Número de casos		0%	

Resumen para tecnicotalleres

Del 1 al 5, indique cómo de técnicos han sido los talleres.



Resumen para mejorastalleres

¿Tiene alguna sugerencia para mejorar los talleres?

Opción	Cuenta	Porcentaje
Opción	11	14.29%
Sin respuesta	66	85.71%

ID	Respuesta
13	Se daba a entender que eran talleres y el 80% eran charlas
25	Quizás hacerlos un poco más dinámicos. Fui al de Agile Machine Learning de Xitaso y la gente se empezó a ir porque coincidía con otras charlas, etc. Me gustaría que no hubiese coincido con otros eventos
53	Que sean más prácticos e interactivos, no como si fueran una charla más.
73	Más participación y guía por parte de los guías.
94	Mas practicos
129	No, muy buenos
155	mas interactivos, la mayoría solo eran una charla larga
161	Algunos talleres fueron pura charla sin ninguna interacción real
251	Me ha parecido muy lioso que aunque pusiese taller en realidad era otra charla, quería sugerir que cuando fuese una charla y no un taller, se especificase
264	No se adaptaba a todos los niveles de conocimiento, demasiado técnico para mí
307	Algunos talleres son más bien charlas, no talleres donde imparten actividades prácticos

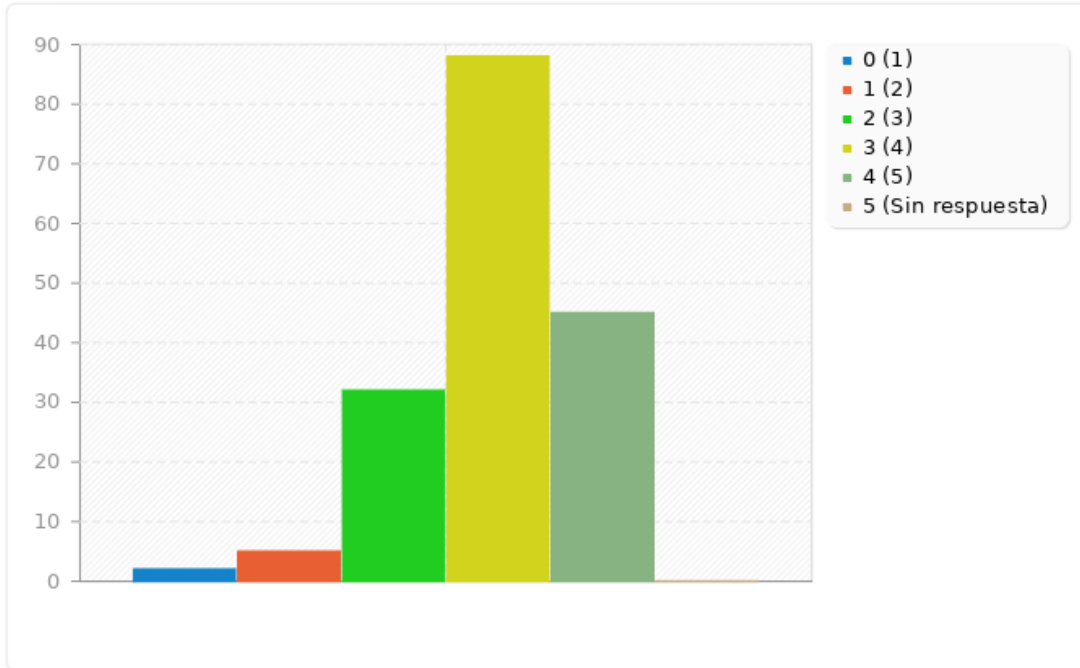
Resumen para valoración eventos

Del 1 al 5, indique su valoración sobre el nivel de entretenimiento de los eventos realizados durante el Congreso.

Opción	Cuenta	Porcentaje	Suma
1 (1)	2	0.99%	3.45%
2 (2)	5	2.46%	
3 (3)	32	15.76%	15.76%
4 (4)	88	43.35%	
5 (5)	45	22.17%	65.52%
Sin respuesta	0	0.00%	0.00%
Media aritmética	3.98		
Desviación estándar	0.82		
Suma (Opciones)	172	100.00%	100.00%
Número de casos		0%	

Resumen para valoración eventos

Del 1 al 5, indique su valoración sobre el nivel de entretenimiento de los eventos realizados durante el Congreso.



Resumen para mejoraeventos

¿Tiene alguna sugerencia para mejorar los eventos?

Opción	Cuenta	Porcentaje
Opción	10	5.81%
Sin respuesta	162	94.19%

ID	Respuesta
24	Que tengan relación con el TryIT, no entiendo qué pintan los torneos de videojuegos, Scape Room...
73	Coordinar mejor los horarios de las charlas chulas.
86	Faltaba organización
129	No.
157	Mejorar los sorteos porque siempre tocan a los mismos
199	Todo perfecto
207	.
245	Una buena forma de generar atención en los asistentes es anunciar que al final de cada ponencia/taller se realizará un kahoot, porque, ¿a quién no le gusta? Desde mi punto de vista esto haría que las personas estuvieran más interesadas y atentas a lo que dicen los ponentes.
263	Sacar a los oyentes a hacer actividades
272	ninguna

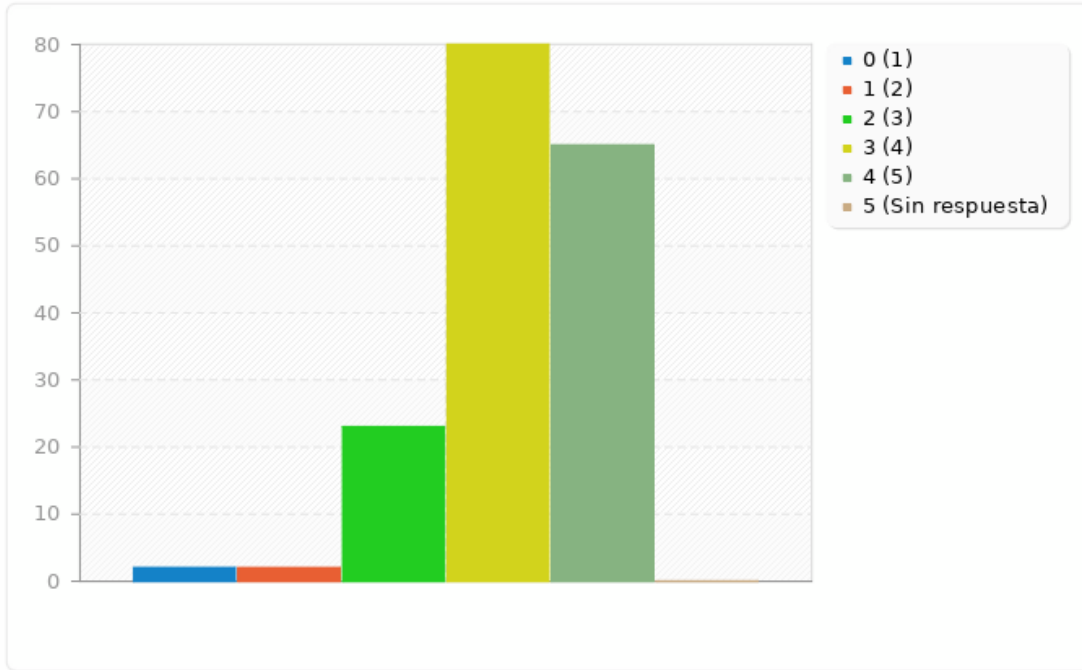
Resumen para valoración programa

Del 1 al 5, indique su satisfacción acerca del Programa del Congreso TryIT! 2022.

Opción	Cuenta	Porcentaje	Suma
1 (1)	2	0.99%	1.97%
2 (2)	2	0.99%	
3 (3)	23	11.33%	11.33%
4 (4)	80	39.41%	
5 (5)	65	32.02%	71.43%
Sin respuesta	0	0.00%	0.00%
Media aritmética	4.19		
Desviación estándar	0.79		
Suma (Opciones)	172	100.00%	100.00%
Número de casos		0%	

Resumen para valoración programa

Del 1 al 5, indique su satisfacción acerca del Programa del Congreso TryIT! 2022.



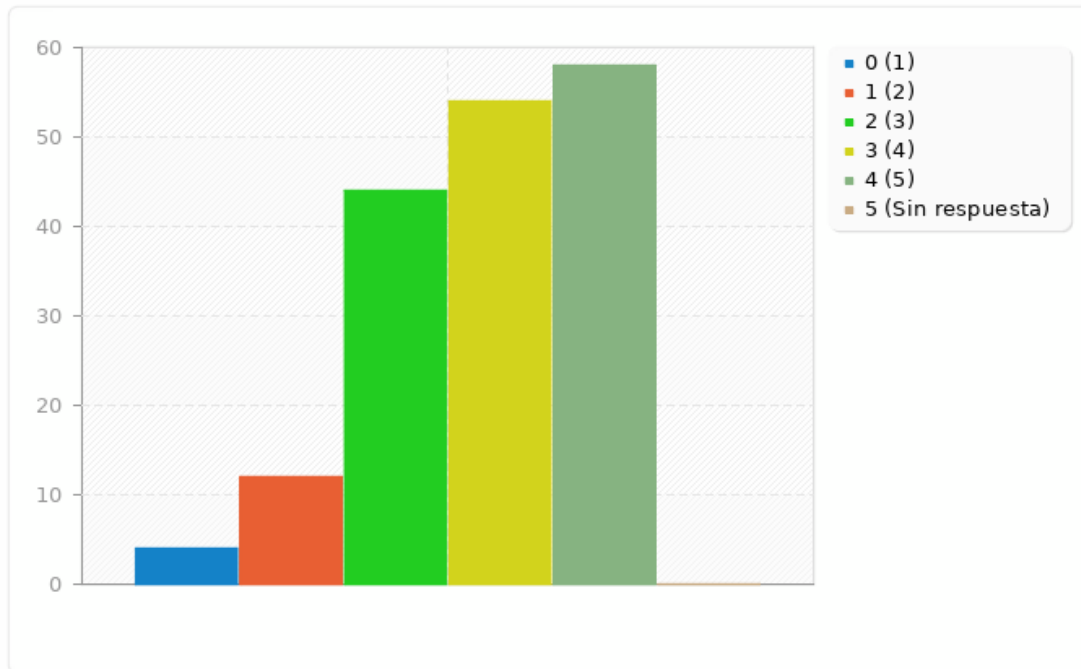
Resumen para valoraciónduracion

Del 1 al 5, Indique su valoración sobre la duración del Congreso TryIT! 2022.

Opción	Cuenta	Porcentaje	Suma
1 (1)	4	1.97%	7.88%
2 (2)	12	5.91%	
3 (3)	44	21.67%	21.67%
4 (4)	54	26.60%	
5 (5)	58	28.57%	55.17%
Sin respuesta	0	0.00%	0.00%
Media aritmética	3.87		
Desviación estándar	1.04		
Suma (Opciones)	172	100.00%	100.00%
Número de casos		0%	

Resumen para valoración duración

Del 1 al 5, Indique su valoración sobre la duración del Congreso TryIT! 2022.



Resumen para sugerencias y opinión

Indique, si la tuviera, cualquier sugerencia u opinión sobre cualquiera de los aspectos del Congreso TryIT! 2022.

Opción	Cuenta	Porcentaje
Opción	12	6.98%
Sin respuesta	160	93.02%

ID	Respuesta
7	Se anunció el hunt y nunca se hizo, nunca se dieron los ganadores de lo de adivinar el número de carteles en la escuela de twitter ni del sorteo de los puntos del canal de twitch.
24	A veces había mucha gente de staff o voluntarios que no ayudaban a la organización, le preguntabas y no te decían nada y estaban charlando entre ellos. Poco profesional.
94	Debería de empezar a organizarse antes para una mejor organización y no tener que estar al último momento corriendo de un lado a otro porque faltan cosas. En cuanto a charlas, traer charlas que no vendan a sus empresas y más actividades tipo de programación o más prácticas
129	Muy buenos diseños gráficos de los panfletos y lay outs de torneos
199	Todo perfecto
207	.
241	Mejorar la comunicación mediante cartelería, pantallas de la cafetería, todas las redes sociales, etc.
251	Me parece excesivo el número total de horas,
264	Era demasiado largo y la mayoría acababa muy cansado. Las charlas y los talleres no deberían darse a la vez, puesto que entonces es imposible ir a los dos eventos. El lugar (hall del bloque 1) era demasiado pequeño para tanta gente. Era muy estresante, y el resto de bloques estaban prácticamente vacíos. Creo que se deberían distribuir las actividades entre todo el campus (bloques, aire libre, centros de investigación etc)
272	dar la oportunidad de tener conectores
279	que dure otra semana
287	Tener en cuenta los horarios para que no se solapen las ponencias con los talleres y eventos

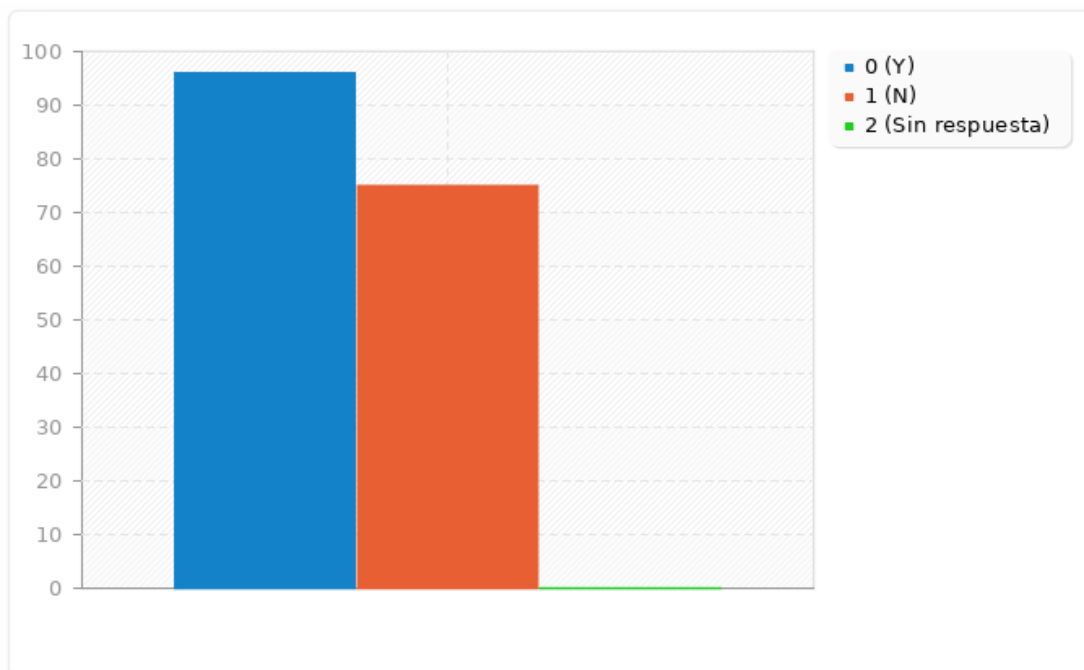
Resumen para podcastssino

¿Estarías interesado/a en que existiera un podcast organizado por la Delegación?

Opción	Cuenta	Porcentaje
Sí (Y)	96	56.14%
No (N)	75	43.86%
Sin respuesta	0	0.00%

Resumen para podcastssino

¿Estarías interesado/a en que existiera un podcast organizado por la Delegación?



Resumen para podcaststematica

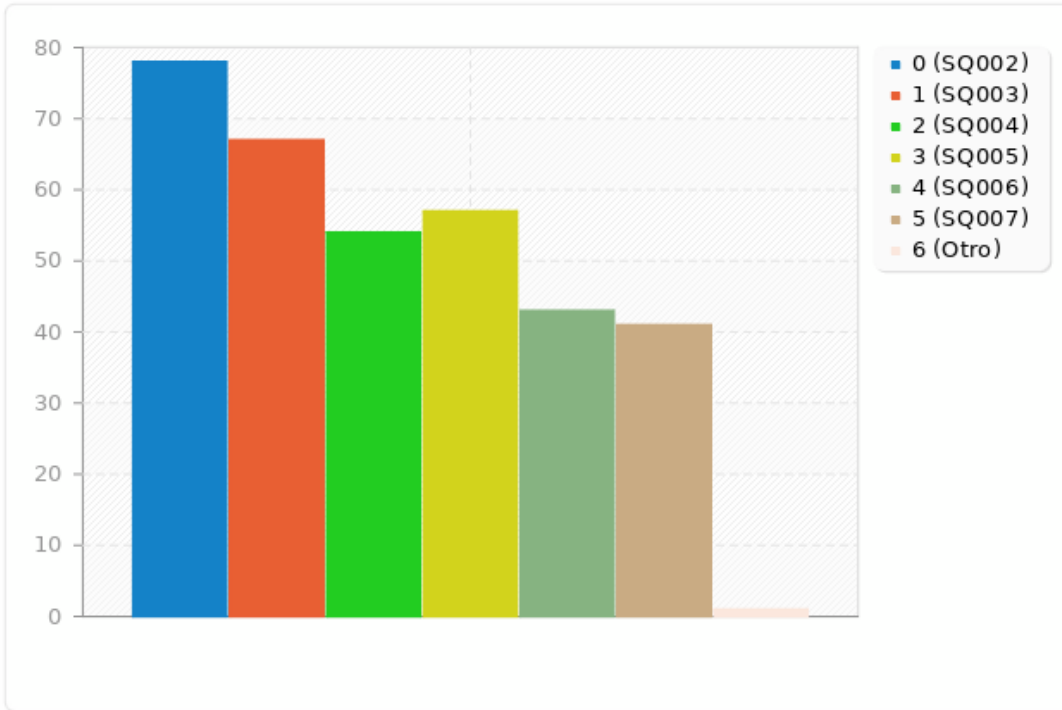
¿Qué temáticas le interesarían en un podcast de la Escuela?

Opción	Cuenta	Porcentaje
Temas de Interés General para los Estudiantes (Actividades con Créditos, de Asociaciones, Charlas, Torneos, proyectos de delegación, ...) (SQ002)	78	81.25%
Charlas Técnicas de nuestro ámbito (Invitando a Profesores, Doctorandos, temática laboral, ...) (SQ003)	67	69.79%
Charlas Técnicas, pero de temática variada (SQ004)	54	56.25%
Temas Actuales (Noticias Relevantes, ...) (SQ005)	57	59.38%
Estructura de la Escuela/Universidad (Cómo funciona la escuela, estructura, órganos de Gobierno, etc) (SQ006)	43	44.79%
Conversación con otras escuelas o universidades (SQ007)	41	42.71%
Otro	1	1.04%

ID	Respuesta
129	Todo silencio

Resumen para podcasttematica

¿Qué temáticas le interesarían en un podcast de la Escuela?



Resumen para podcastsfecha

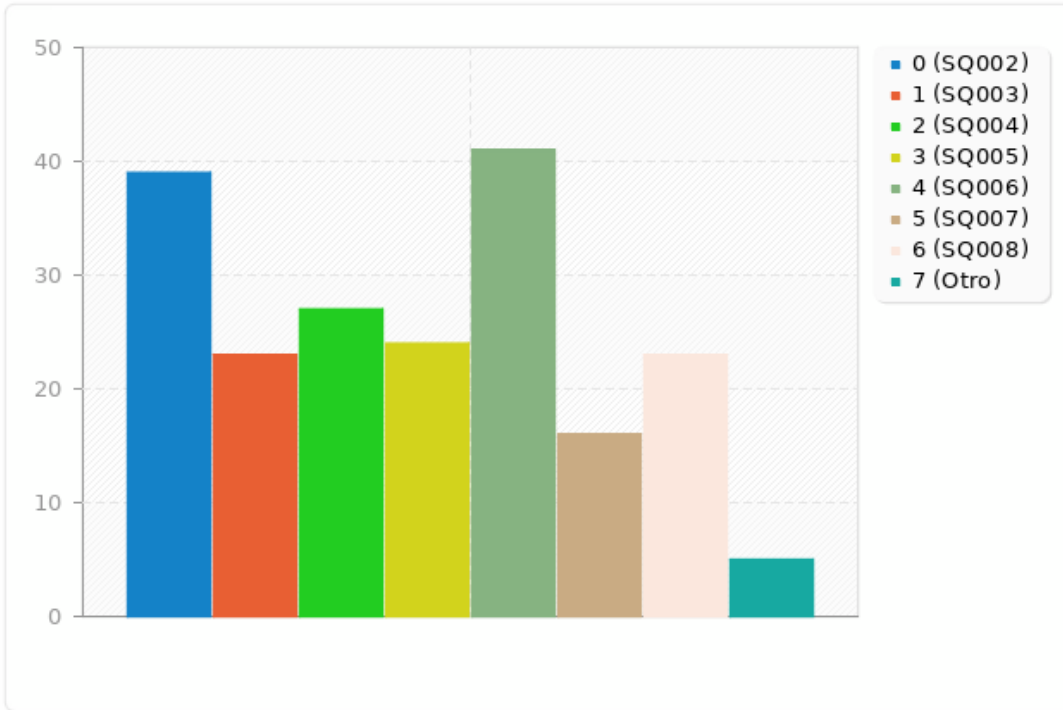
¿Qué día se deberían publicar los podcast?

Opción	Cuenta	Porcentaje
Lunes (SQ002)	39	40.62%
Martes (SQ003)	23	23.96%
Miércoles (SQ004)	27	28.12%
Jueves (SQ005)	24	25.00%
Viernes (SQ006)	41	42.71%
Sábado (SQ007)	16	16.67%
Domingo (SQ008)	23	23.96%
Otro	5	5.21%

ID	Respuesta
73	Cuidado no solapéis con el Interneto
129	Domingo descanso
204	Juernes
207	Indiferente
279	Y festivos

Resumen para podcasts fecha

¿Qué día se deberían publicar los podcast?



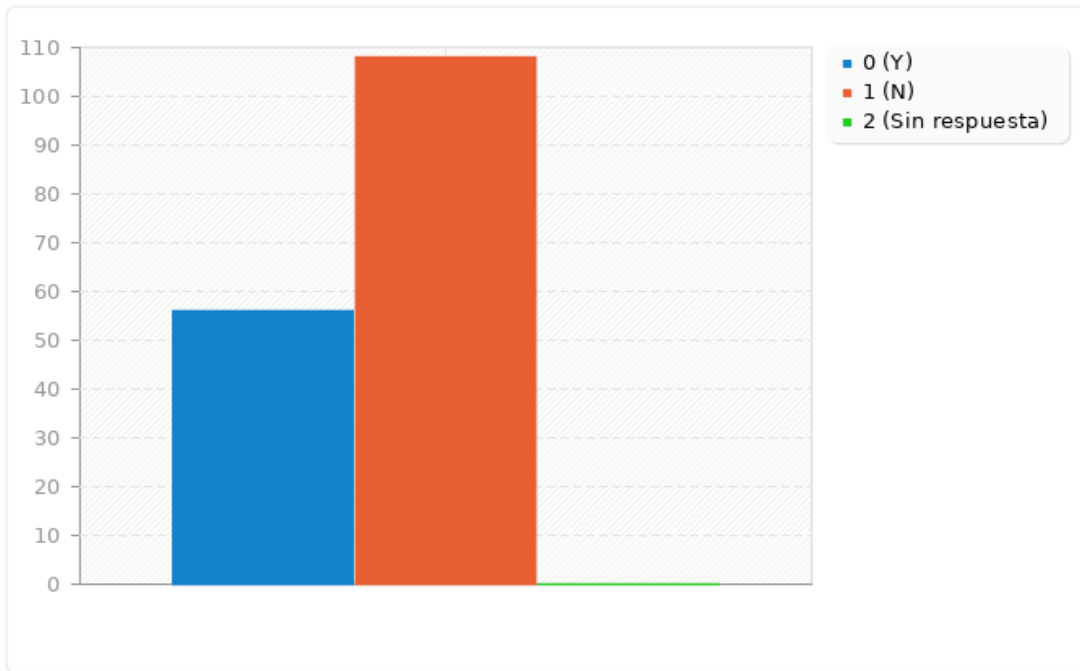
Resumen para ayudaada

¿Estarías dispuesto/a a ayudar y/o apoyar a la Delegación de Alumnos de la ETSI Informáticos organizando el congreso TryIT!, otros eventos, o en algún otro área para mejorar la calidad de vida en la Escuela?

Opción	Cuenta	Porcentaje
Sí (Y)	56	34.15%
No (N)	108	65.85%
Sin respuesta	0	0.00%

Resumen para ayudaada

¿Estarías dispuesto/a a ayudar y/o apoyar a la Delegación de Alumnos de la ETSI Informáticos organizando el congreso TryIT!, otros eventos, o en algún otro área para mejorar la calidad de vida en la Escuela?



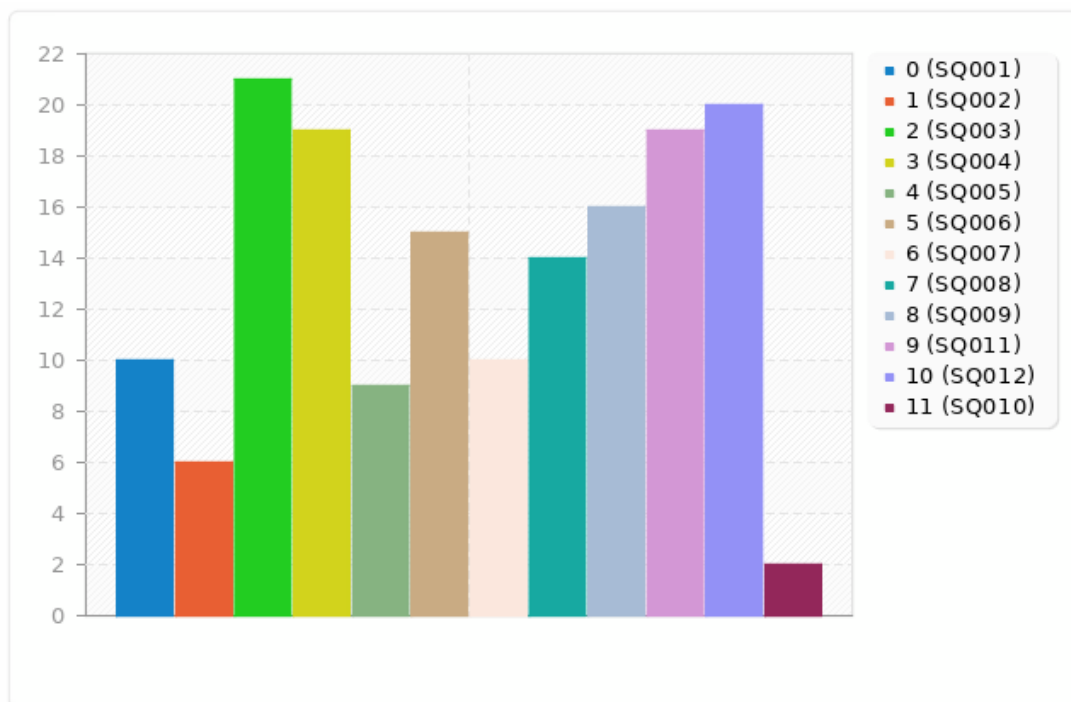
Resumen para interespreliminar

La Delegación de Alumnos está organizada en Grupos de Trabajo o Subdelegaciones. Antes de saber nada de ellas, ¿Cuáles le resultan más llamativas?

Opción	Cuenta	Porcentaje
Tesorería (SQ001)	10	17.86%
Secretaría (SQ002)	6	10.71%
TIC (SQ003)	21	37.50%
Comunicación (SQ004)	19	33.93%
Calidad Docente (SQ005)	9	16.07%
Servicios al Estudiante (SQ006)	15	26.79%
Equidad (SQ007)	10	17.86%
Coordinación (SQ008)	14	25.00%
Relaciones Externas (SQ009)	16	28.57%
Eventos y dinamización (SQ011)	19	33.93%
Relaciones con empresas (SQ012)	20	35.71%
Ninguna (SQ010)	2	3.57%

Resumen para interespreliminar

La Delegación de Alumnos está organizada en Grupos de Trabajo o Subdelegaciones. Antes de saber nada de ellas, ¿Cuáles le resultan más llamativas?



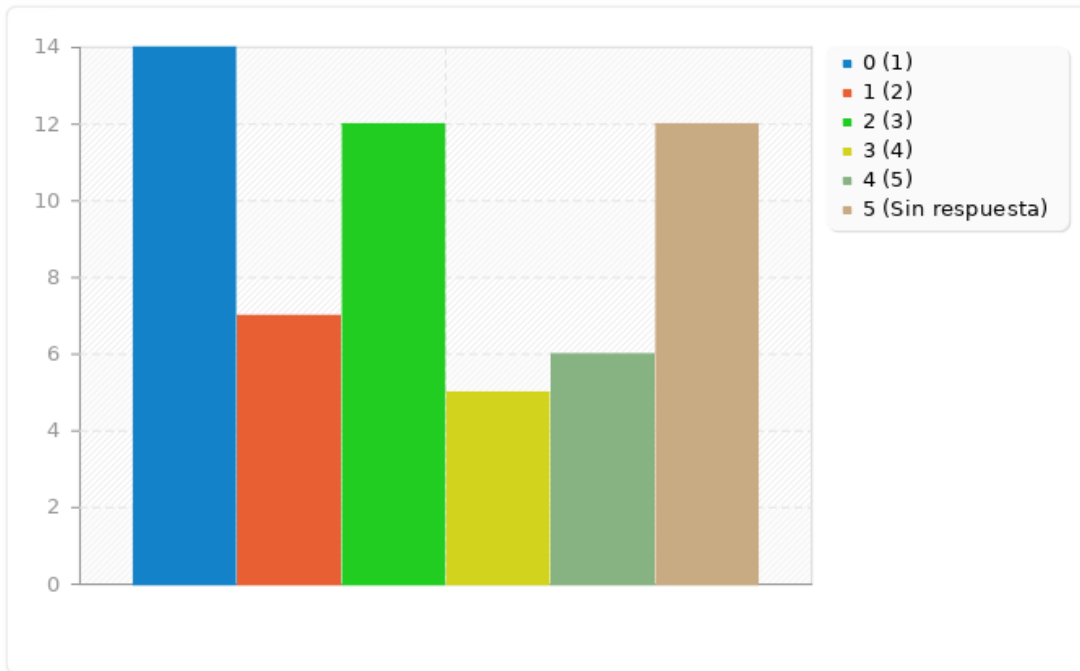
Resumen para interessecretaria

Secretaría La labor de Secretaría es la de documentación. Cuando se realiza una junta de delegados, es el secretario el que elabora un acta sobre la junta. También se encarga de certificar los acuerdos que se tomen. Al entrar en secretaría se podrá adquirir un gran conocimiento general del funcionamiento de la asociación. ¿Cómo de Interesado/a está en este grupo de trabajo?

Opción	Cuenta	Porcentaje	Suma
1 (1)	14	7.33%	10.99%
2 (2)	7	3.66%	
3 (3)	12	6.28%	6.28%
4 (4)	5	2.62%	
5 (5)	6	3.14%	5.76%
Sin respuesta	12	5.91%	0.00%
Media aritmética	2.59		
Desviación estándar	1.4		
Suma (Opciones)	44	100.00%	100.00%
Número de casos		0%	

Resumen para interessecretaria

Secretaría La labor de Secretaría es la de documentación. Cuando se realiza una junta de delegados, es el secretario el que elabora un acta sobre la junta. También se encarga de certificar los acuerdos que se tomen. Al entrar en secretaría se podrá adquirir un gran conocimiento general del funcionamiento de la asociación. ¿Cómo de Interesado/a está en este grupo de trabajo?



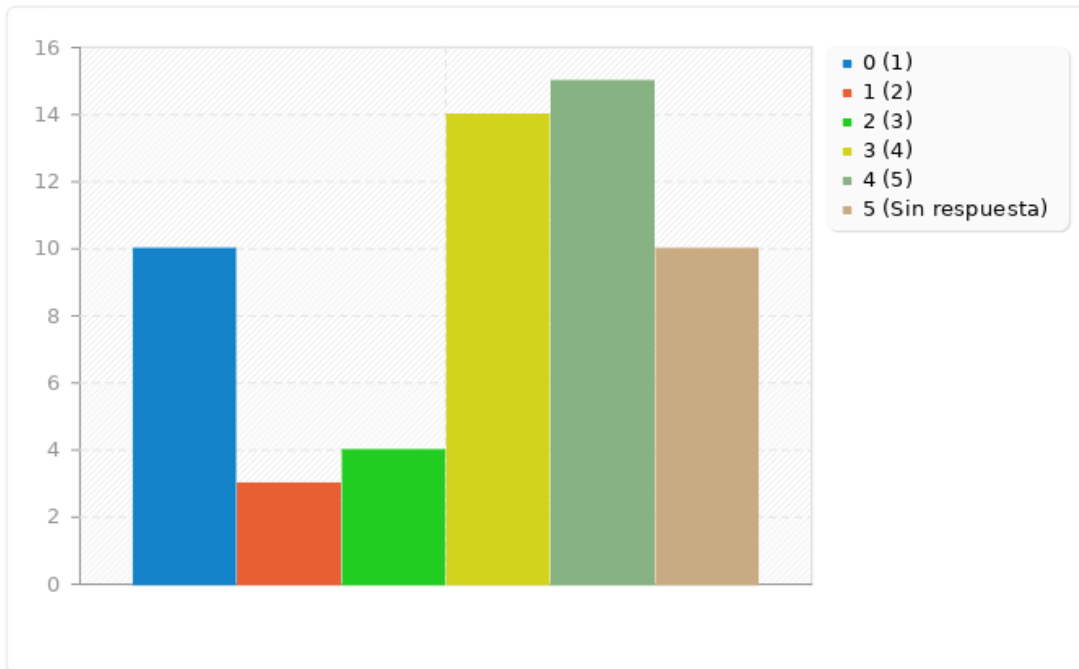
Resumen para interescomunicacion

Comunicación La subdelegación de comunicación es la encargada de mantener las redes sociales (principalmente Twitter e Instagram). También se encarga de otras labores relacionadas con este ámbito, como la creación de memes o postales de navidad, concursos y eventos similares. ¿Cómo de Interesado/a está en este grupo de trabajo?

Opción	Cuenta	Porcentaje	Suma
1 (1)	10	5.18%	6.74%
2 (2)	3	1.55%	
3 (3)	4	2.07%	2.07%
4 (4)	14	7.25%	
5 (5)	15	7.77%	15.03%
Sin respuesta	10	4.93%	0.00%
Media aritmética	3.46		
Desviación estándar	1.54		
Suma (Opciones)	46	100.00%	100.00%
Número de casos		0%	

Resumen para interescomunicacion

Comunicación La subdelegación de comunicación es la encargada de mantener las redes sociales (principalmente Twitter e Instagram). También se encarga de otras labores relacionadas con este ámbito, como la creación de memes o postales de navidad, concursos y eventos similares. ¿Cómo de Interesado/a está en este grupo de trabajo?



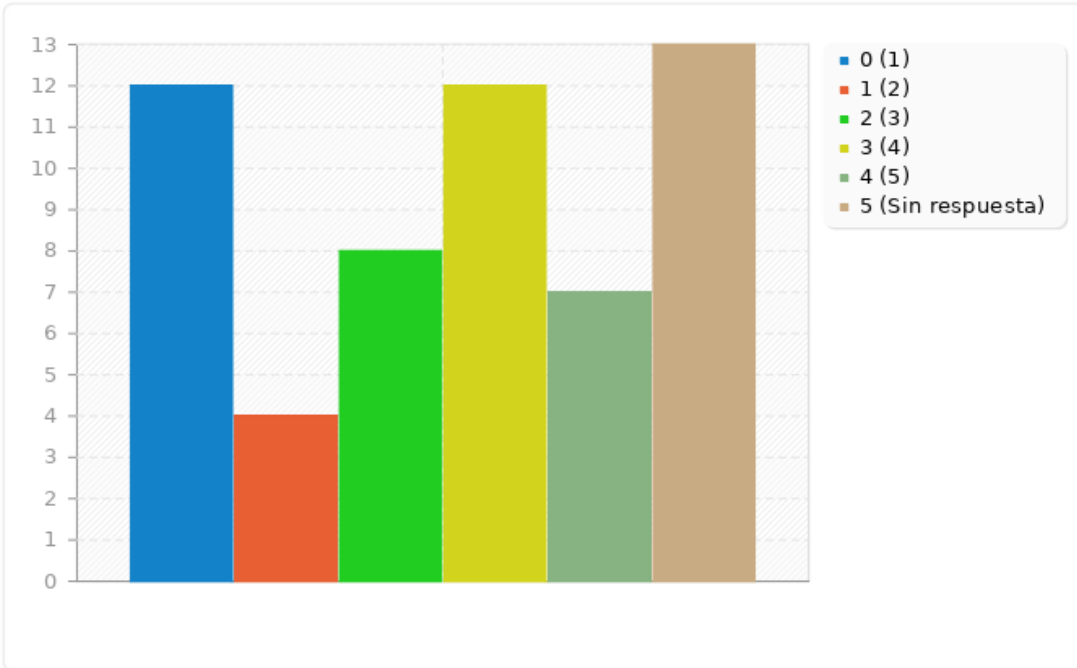
Resumen para interrestesoreria

Tesorería En esta área se manejan las finanzas de nuestra delegación. Para ello, se aprenderá una variedad de tareas como la realización de facturas y herramientas como Amazon Business o la aplicación de gestión de finanzas interna de DAUPM, siendo las bases para el desarrollo y la vida de los presupuestos. ¿Cómo de Interesado/a está en este grupo de trabajo?

Opción	Cuenta	Porcentaje	Suma
1 (1)	12	6.32%	8.42%
2 (2)	4	2.11%	
3 (3)	8	4.21%	4.21%
4 (4)	12	6.32%	
5 (5)	7	3.68%	10.00%
Sin respuesta	13	6.40%	0.00%
Media aritmética	2.95		
Desviación estándar	1.48		
Suma (Opciones)	43	100.00%	100.00%
Número de casos		0%	

Resumen para interestesoreria

Tesorería En esta área se manejan las finanzas de nuestra delegación. Para ello, se aprenderá una variedad de tareas como la realización de facturas y herramientas como Amazon Business o la aplicación de gestión de finanzas interna de DAUPM, siendo las bases para el desarrollo y la vida de los presupuestos. ¿Cómo de Interesado/a está en este grupo de trabajo?



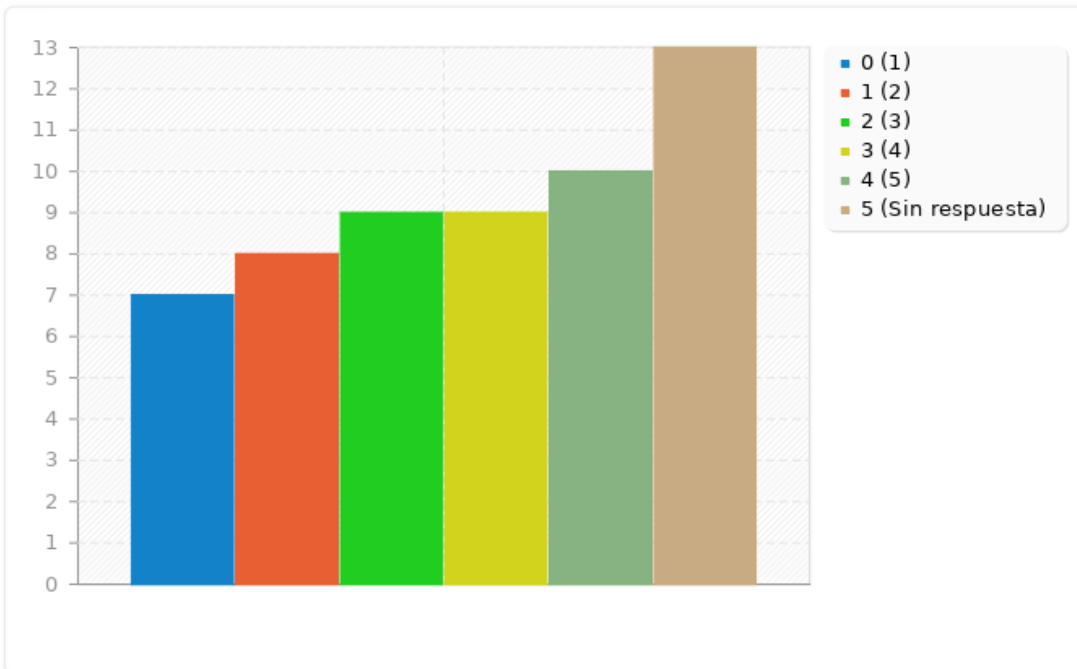
Resumen para interescalidad

Calidad Docente El subdelegado de Calidad Docente es el encargado de los evalúa y de tratar con los profesores y los problemas que puedan ir surgiendo con los mismos. Este es el grupo de trabajo más encargado de las labores de representación. Participando en este grupo se desarrollan las habilidades de resolución y mediación de conflictos. ¿Cómo de Interesado/a está en este grupo de trabajo?

Opción	Cuenta	Porcentaje	Suma
1 (1)	7	3.68%	7.89%
2 (2)	8	4.21%	
3 (3)	9	4.74%	4.74%
4 (4)	9	4.74%	
5 (5)	10	5.26%	10.00%
Sin respuesta	13	6.40%	0.00%
Media aritmética	3.16		
Desviación estándar	1.41		
Suma (Opciones)	43	100.00%	100.00%
Número de casos		0%	

Resumen para interescalidad

Calidad Docente El subdelegado de Calidad Docente es el encargado de los evalúa y de tratar con los profesores y los problemas que puedan ir surgiendo con los mismos. Este es el grupo de trabajo más encargado de las labores de representación. Participando en este grupo se desarrollan las habilidades de resolución y mediación de conflictos. ¿Cómo de Interesado/a está en este grupo de trabajo?



Resumen para interesservicios

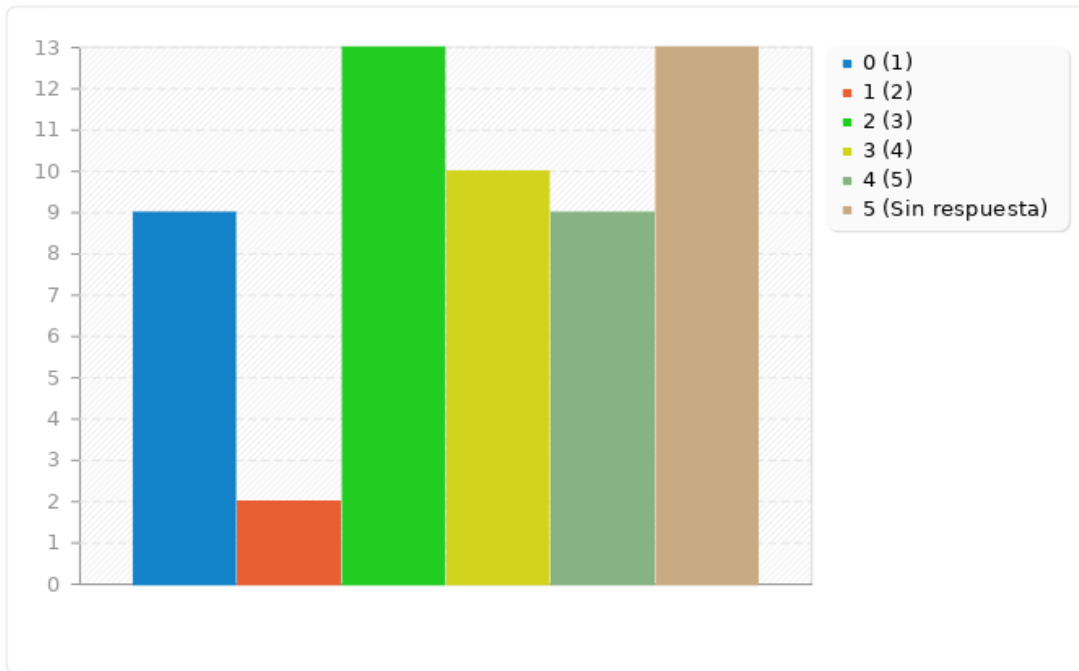
Servicios al Estudiante El área de servicios al estudiante es un área fundamental de la delegación. Su funcionamiento reside en el préstamo de calculadoras, servicios de taquillas, merchandising y similares.

También se encarga de gestionar ayudas como las del transporte o comedor. ¿Cómo de Interesado/a está en este grupo de trabajo?

Opción	Cuenta	Porcentaje	Suma
1 (1)	9	4.74%	5.79%
2 (2)	2	1.05%	
3 (3)	13	6.84%	6.84%
4 (4)	10	5.26%	
5 (5)	9	4.74%	10.00%
Sin respuesta	13	6.40%	0.00%
Media aritmética	3.19		
Desviación estándar	1.4		
Suma (Opciones)	43	100.00%	100.00%
Número de casos		0%	

Resumen para interesservicios

Servicios al Estudiante El área de servicios al estudiante es un área fundamental de la delegación. Su funcionamiento reside en el préstamo de calculadoras, servicios de taquillas, merchandising y similares. También se encarga de gestionar ayudas como las del transporte o comedor. ¿Cómo de Interesado/a está en este grupo de trabajo?



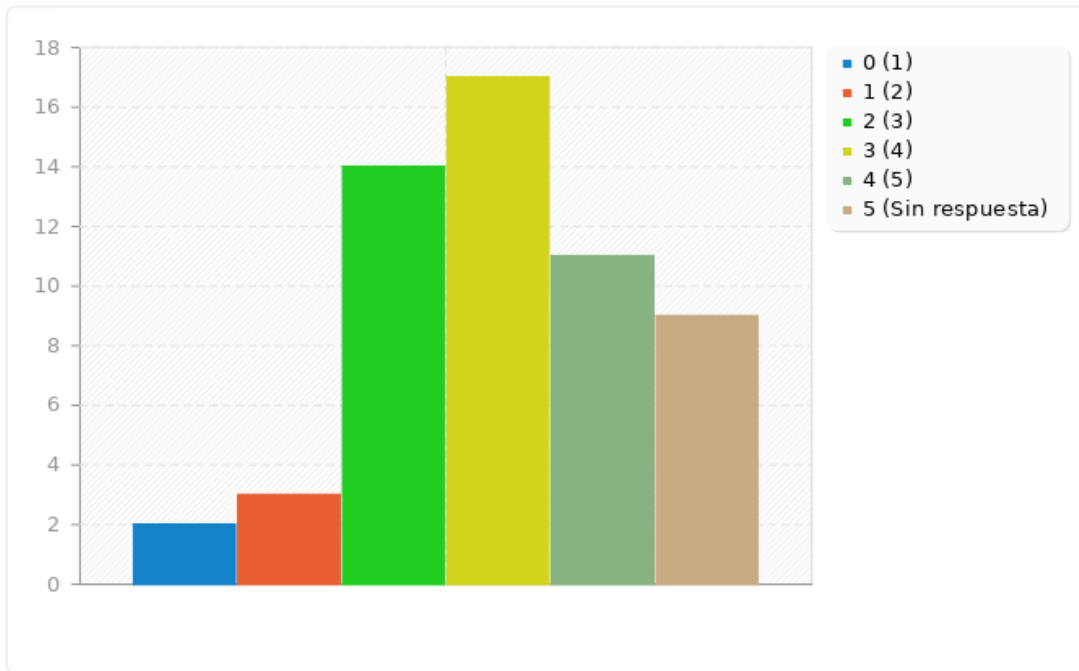
Resumen para interesitic

TIC El área TIC es la encargada de la administración de nuestro servidor, el desarrollo y manutención de la página web del TryIT! y de nuestra página web, además de otros proyectos tecnológicos. En esta subdelegación se podrán explorar nuevas tecnologías de programación que no se imparten en la carrera; o alternativas a tecnologías que se imparten en la escuela. ¿Cómo de Interesado/a está en este grupo de trabajo?

Opción	Cuenta	Porcentaje	Suma
1 (1)	2	1.03%	2.58%
2 (2)	3	1.55%	
3 (3)	14	7.22%	7.22%
4 (4)	17	8.76%	
5 (5)	11	5.67%	14.43%
Sin respuesta	9	4.43%	0.00%
Media aritmética	3.68		
Desviación estándar	1.04		
Suma (Opciones)	47	100.00%	100.00%
Número de casos		0%	

Resumen para interestic

TIC El área TIC es la encargada de la administración de nuestro servidor, el desarrollo y manutención de la página web del TryIT! y de nuestra página web, además de otros proyectos tecnológicos. En esta subdelegación se podrán explorar nuevas tecnologías de programación que no se imparten en la carrera; o alternativas a tecnologías que se imparten en la escuela. ¿Cómo de Interesado/a está en este grupo de trabajo?



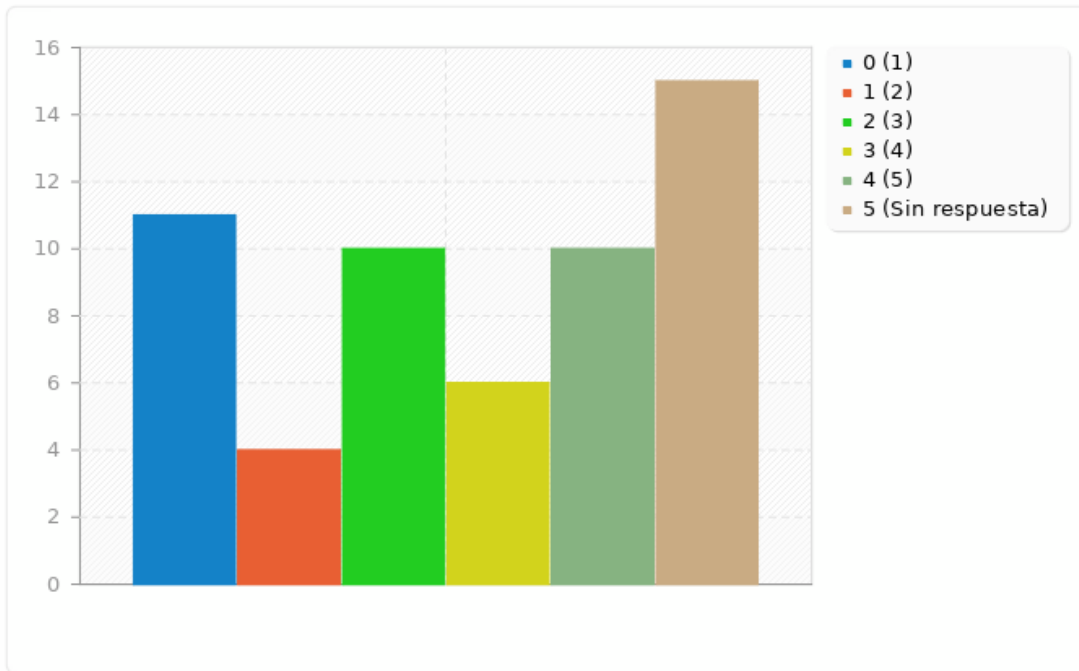
Resumen para interesequidad

Equidad Se centra en apoyar a la comunidad universitaria en función de las necesidades individuales y grupales que puedan tener. Sus proyectos son varios, como realizar campañas de prevención del acoso o campañas de recogida solidarias. Tienen siempre el objetivo de mejorar la igualdad de condiciones para todos los integrantes de nuestra comunidad universitaria. ¿Cómo de Interesado/a está en este grupo de trabajo?

Opción	Cuenta	Porcentaje	Suma
1 (1)	11	5.85%	7.98%
2 (2)	4	2.13%	
3 (3)	10	5.32%	5.32%
4 (4)	6	3.19%	
5 (5)	10	5.32%	8.51%
Sin respuesta	15	7.39%	0.00%
Media aritmética	3		
Desviación estándar	1.53		
Suma (Opciones)	41	100.00%	100.00%
Número de casos		0%	

Resumen para interesequidad

Equidad Se centra en apoyar a la comunidad universitaria en función de las necesidades individuales y grupales que puedan tener. Sus proyectos son varios, como realizar campañas de prevención del acoso o campañas de recogida solidarias. Tienen siempre el objetivo de mejorar la igualdad de condiciones para todos los integrantes de nuestra comunidad universitaria. ¿Cómo de Interesado/a está en este grupo de trabajo?



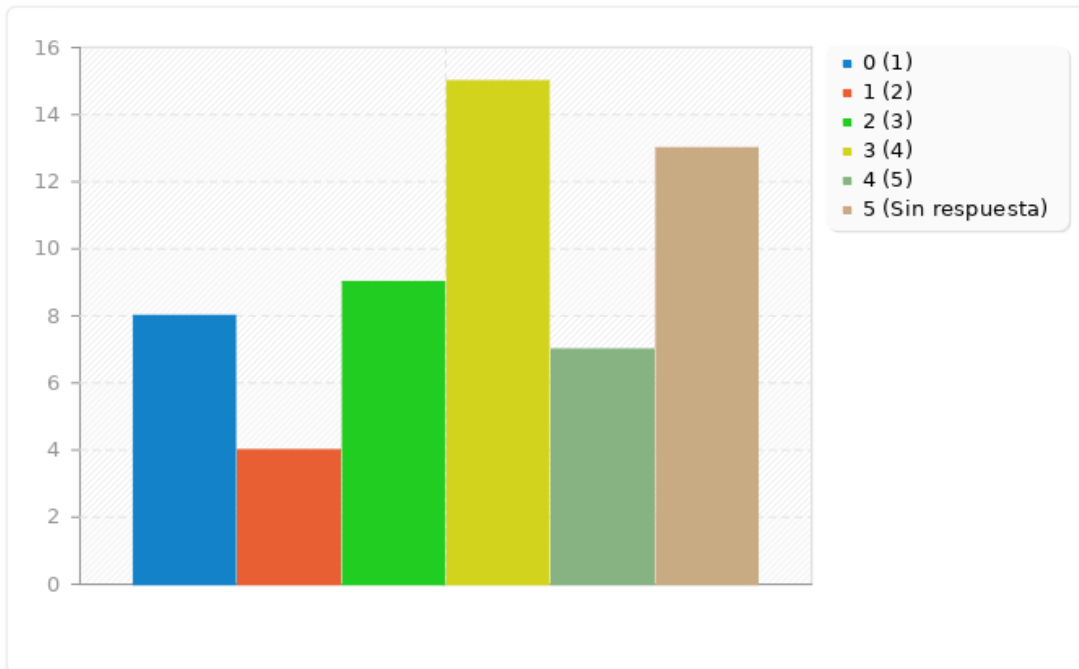
Resumen para interesrex

Relaciones Externas La subdelegación de relaciones externas es la encargada de mantener y mejorar las relaciones entre nuestra escuela y las demás escuelas, facultades, universidades y asociaciones tanto a nivel regional como nacional y no exclusivamente de nuestros ámbitos académicos. Nuestra delegación asiste a las jornadas de formación de DAUPM, RITSI Y ANEM, además de representar a la escuela en asambleas. Muchos de estos eventos tienen lugar por toda la geografía española. ¿Cómo de interesado/a está en este grupo de trabajo?

Opción	Cuenta	Porcentaje	Suma
1 (1)	8	4.21%	6.32%
2 (2)	4	2.11%	
3 (3)	9	4.74%	4.74%
4 (4)	15	7.89%	
5 (5)	7	3.68%	11.58%
Sin respuesta	13	6.40%	0.00%
Media aritmética	3.21		
Desviación estándar	1.36		
Suma (Opciones)	43	100.00%	100.00%
Número de casos		0%	

Resumen para interesrex

Relaciones Externas La subdelegación de relaciones externas es la encargada de mantener y mejorar las relaciones entre nuestra escuela y las demás escuelas, facultades, universidades y asociaciones tanto a nivel regional como nacional y no exclusivamente de nuestros ámbitos académicos. Nuestra delegación asiste a las jornadas de formación de DAUPM, RITSI Y ANEM, además de representar a la escuela en asambleas. Muchos de estos eventos tienen lugar por toda la geografía española. ¿Cómo de interesado/a está en este grupo de trabajo?



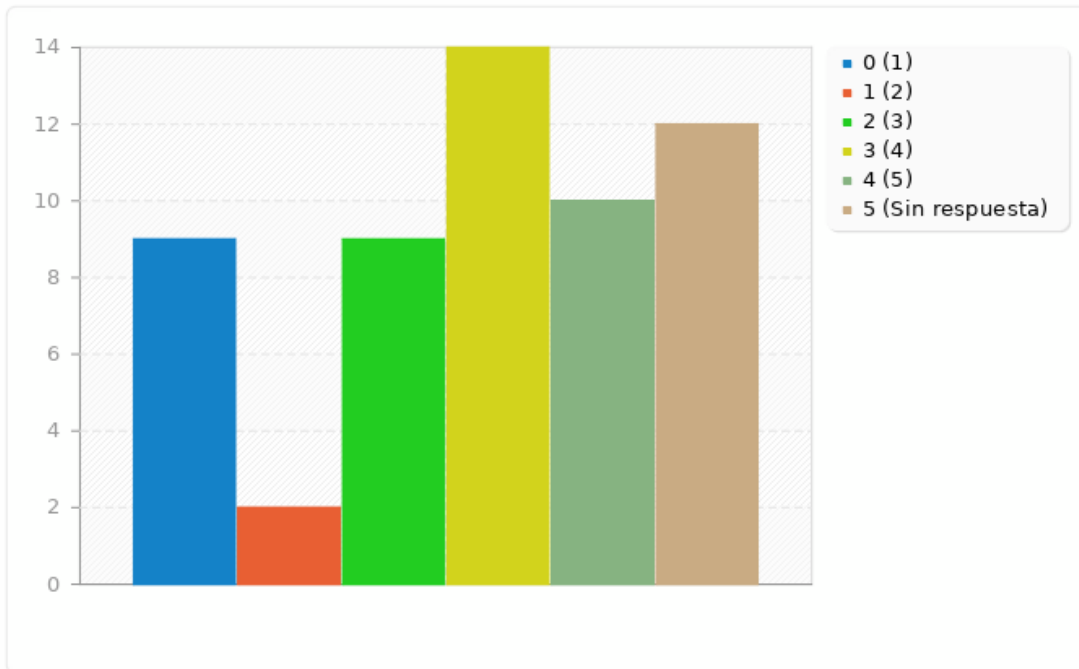
Resumen para interesempr

Relaciones con Empresas En este área se tratan asuntos acerca del contacto directo e indirecto con empresas y otras entidades. Su función principal es hacer difusión de becas, charlas u ofertas de trabajo (principalmente en LinkedIn) y gestionar eventos conjuntos con dichas empresas como charlas o talleres. Participando en este grupo se desarrollan habilidades de comunicación y organización, además de hacer contactos con empresas del área de la tecnología. ¿Cómo de Interesado/a está en este grupo de trabajo?

Opción	Cuenta	Porcentaje	Suma
1 (1)	9	4.71%	5.76%
2 (2)	2	1.05%	
3 (3)	9	4.71%	4.71%
4 (4)	14	7.33%	
5 (5)	10	5.24%	12.57%
Sin respuesta	12	5.91%	0.00%
Media aritmética	3.32		
Desviación estándar	1.43		
Suma (Opciones)	44	100.00%	100.00%
Número de casos		0%	

Resumen para interesempr

Relaciones con Empresas En este área se tratan asuntos acerca del contacto directo e indirecto con empresas y otras entidades. Su función principal es hacer difusión de becas, charlas u ofertas de trabajo (principalmente en LinkedIn) y gestionar eventos conjuntos con dichas empresas como charlas o talleres. Participando en este grupo se desarrollan habilidades de comunicación y organización, además de hacer contactos con empresas del área de la tecnología. ¿Cómo de Interesado/a está en este grupo de trabajo?



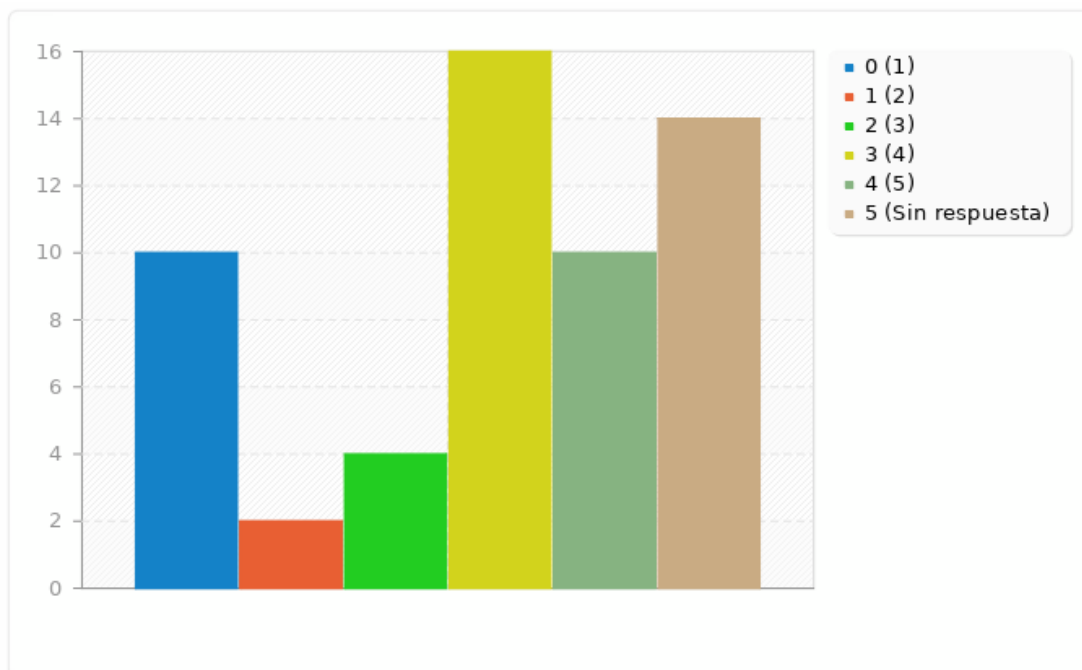
Resumen para interescoord

Coordinación Interna La subdelegación de Coordinación Interna gestiona los grupos de trabajo y el funcionamiento interno de la delegación. Este área también es la responsable de garantizar que se cumplen las normas, directrices, y guías de funcionamiento de la delegación en todos los procesos internos. ¿Cómo de Interesado/a está en este grupo de trabajo?

Opción	Cuenta	Porcentaje	Suma
1 (1)	10	5.29%	6.35%
2 (2)	2	1.06%	
3 (3)	4	2.12%	2.12%
4 (4)	16	8.47%	
5 (5)	10	5.29%	13.76%
Sin respuesta	14	6.90%	0.00%
Media aritmética	3.33		
Desviación estándar	1.51		
Suma (Opciones)	42	100.00%	100.00%
Número de casos		0%	

Resumen para interescoord

Coordinación Interna La subdelegación de Coordinación Interna gestiona los grupos de trabajo y el funcionamiento interno de la delegación. Este área también es la responsable de garantizar que se cumplen las normas, directrices, y guías de funcionamiento de la delegación en todos los procesos internos. ¿Cómo de Interesado/a está en este grupo de trabajo?



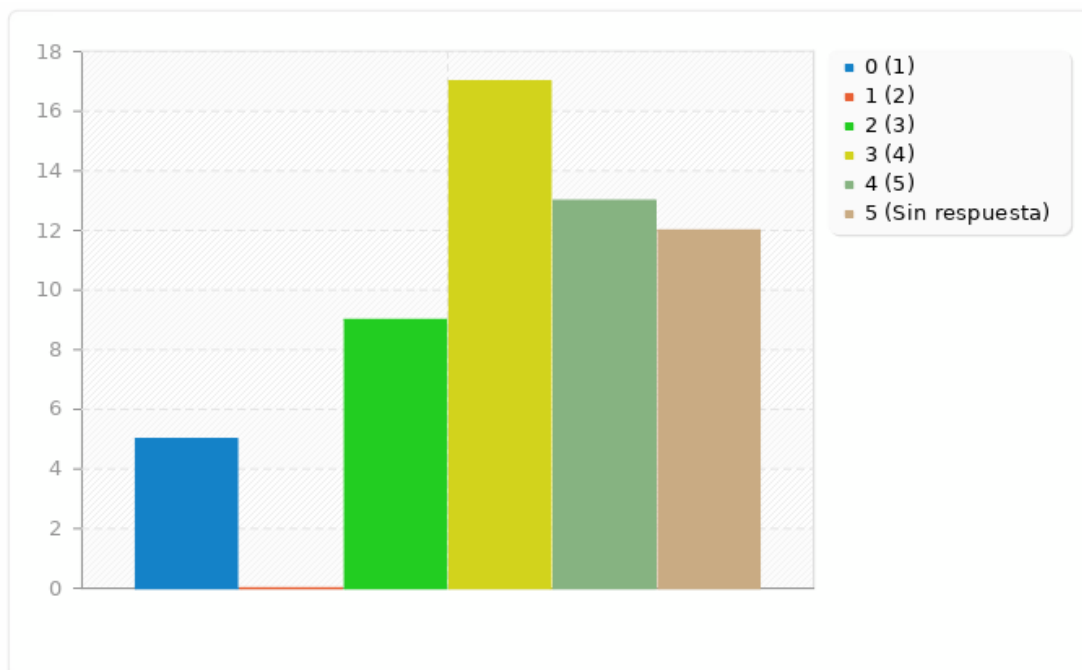
Resumen para intereseventos

Eventos y Dinamización La subdelegación de eventos se encarga de organizar actividades, muchas veces en conjunto con la de Equidad, como la del JersDAy y proponer nuevas actividades para los estudiantes. También colabora en la organización del Trylt. ¿Cómo de Interesado/a está en este grupo de trabajo?

Opción	Cuenta	Porcentaje	Suma
1 (1)	5	2.62%	2.62%
2 (2)	0	0.00%	
3 (3)	9	4.71%	4.71%
4 (4)	17	8.90%	
5 (5)	13	6.81%	15.71%
Sin respuesta	12	5.91%	0.00%
Media aritmética	3.75		
Desviación estándar	1.22		
Suma (Opciones)	44	100.00%	100.00%
Número de casos		0%	

Resumen para intereseventos

Eventos y Dinamización La subdelegación de eventos se encarga de organizar actividades, muchas veces en conjunto con la de Equidad, como la del JersDAy y proponer nuevas actividades para los estudiantes. También colabora en la organización del Trylt. ¿Cómo de Interesado/a está en este grupo de trabajo?



Resumen para infodacontacto

Por favor, indicanos tu información de contacto.

Teléfono (WhatsApp)	29	51.79%
Correo Institucional de la UPM	40	71.43%
Telegram	4	7.14%
Otro	1	1.79%

ID	Respuesta
13	608700114
22	601383033
24	679626600
25	+584129331114
53	618353450
79	632746714
83	685523908
88	628789673
91	636534908
104	626904360
105	645068611
108	628358272
111	670849540
114	683322454
142	622277890
147	608609301
170	638773730
191	693603367
215	629450097
227	603750704
239	695969447
241	608491830
245	654815265
265	727727702
273	697811152
281	626159685
291	601 165 638
305	622277890
307	632588512
11	mario.garcia.romo@alumnos.upm.es
13	Alvaro.glaredo@alumnos.upm.es
22	luna.asegurado@alumnos.upm.es
34	andres.gprietto@alumnos.upm.es
43	C.fruiz@alumnos.upm.es
53	jose.rbu@alumnos.upm.es
60	victor.ramirez@alumnos.upm.es
73	gabriel.dtrindade@alumnos.upm.es
80	morad.abarkan.kaina@alumnos.upm.es
83	ximena.cardich.palma@alumnos.upm.es
94	J.zhao@alumnos.upm.es
104	ruben.ferrer.molina@alumnos.upm.es
105	miguel.reviriego.gine@alumnos.upm.es
108	s.cadenas@alumnos.upm.es
110	j.rodriguez.santos@alumnos.upm.es
111	Marcos.morales04@alumnos.upm.es
114	victor.caro@alumnos.upm.es
139	Javier.lopez.trillo@alumnos.upm.es
142	tiberiu.nenu@alumnos.upm.es
170	naomi.namer@alumnos.upm.es
172	alejandro.rivera.garcia@alumnos.upm.es
191	Diego.matiaci@alumnos.upm.es

205	miguel.ciurana@alumnos.upm.es
212	b.martinenac@alumnos.upm.es
215	edda.blanco@alumnos.upm.es
218	marina.gmartin@alumnos.upm.es
227	c.osorio@alumnos.upm.es
231	sara.delrey.moya@alumnos.upm.es
239	p.pedregalp@alumnos.upm.es
241	alvaro.gballester@alumnos.upm.es
245	lucia.gsanchez@alumnos.upm.es
251	lucia.liu@alumnos.upm
259	c.gilc@alumnos.upm.es
265	remedios.pastormol@alumnos.upm.es
273	mario.alonso.cuero@alumnos.upm.es
281	jorge.delapinera.guerrero@alumnos.upm.es
290	araceli.rubio@alumnos.upm.es
291	alejandro.becerra@alumnos.upm.es
305	tiberiu.nenu@alumnos.upm.es
307	jianing.lin@alumnos.upm.com
142	@tibitiberiuss
146	iammariopp
227	claraosg
278	@NombreDUsuario
278	memori.29401@gmail.com

Resumen para infodacontacto

Por favor, indicanos tu información de contacto.

