



CAMPUS  
DE EXCELENCIA  
INTERNACIONAL

---

**ESTUDIO DE INSERCIÓN LABORAL DE LA UPM  
TITULADOS DE GRADO EN 2014-15**

---

**E.T.S. de Ingenieros Informáticos**

**Informe de resultados**

---

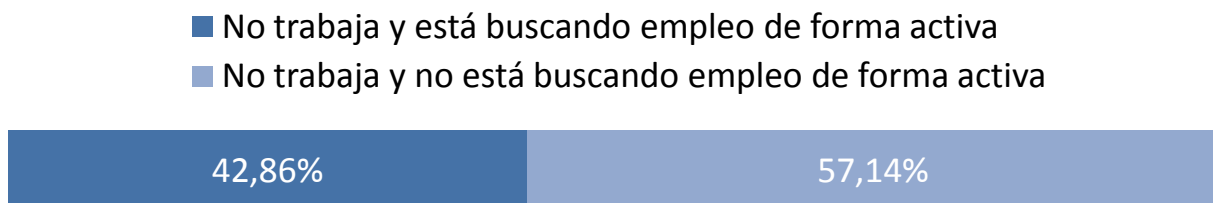
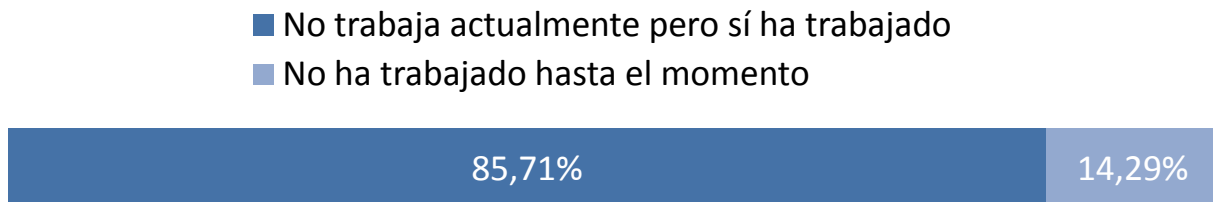


Observatorio Académico  
Universidad Politécnica de Madrid  
Abril de 2017

---

Advertencia: Si el número de respuestas obtenidas es inferior al de las respuestas necesarias para poder inferir resultados (con error muestral de  $\pm 10,00\%$  para un nivel de confianza del 95 % en el caso más desfavorable de varianza  $p=q$ ), el error muestral invalida los resultados particulares de la encuesta para este centro. En este caso, los valores deben tenerse en cuenta únicamente a título informativo y nunca como representativos del centro en su conjunto.

Número total de titulados del centro: 79  
 Número de respuestas necesarias para poder inferir resultados: 44  
 Número de respuestas obtenidas : 50

### Caracterización de la situación laboral



	%	Frecuencia
Trabajaja	86,00%	43
No trabaja	14,00%	7
Hombre	84,00%	42
Mujer	16,00%	8
No trabaja actualmente pero si ha trabajado	85,71%	6
No ha trabajado hasta el momento	14,29%	1
No trabaja y está buscando empleo de forma activa	42,86%	3
No trabaja y no está buscando empleo de forma activa	57,14%	4

## Valoración del trabajo

Valoración mediante una escala 0 -10 entendiéndose el 0 como la valoración más baja (muy insatisfecho) y 10 como la valoración más alta (muy satisfecho), con cada una de las cuestiones planteadas. Existe una opción Ns/Nc para respuestas que no desean o no pueden valorar el enunciado.

P.24. El trabajo es acorde con mi nivel de estudios

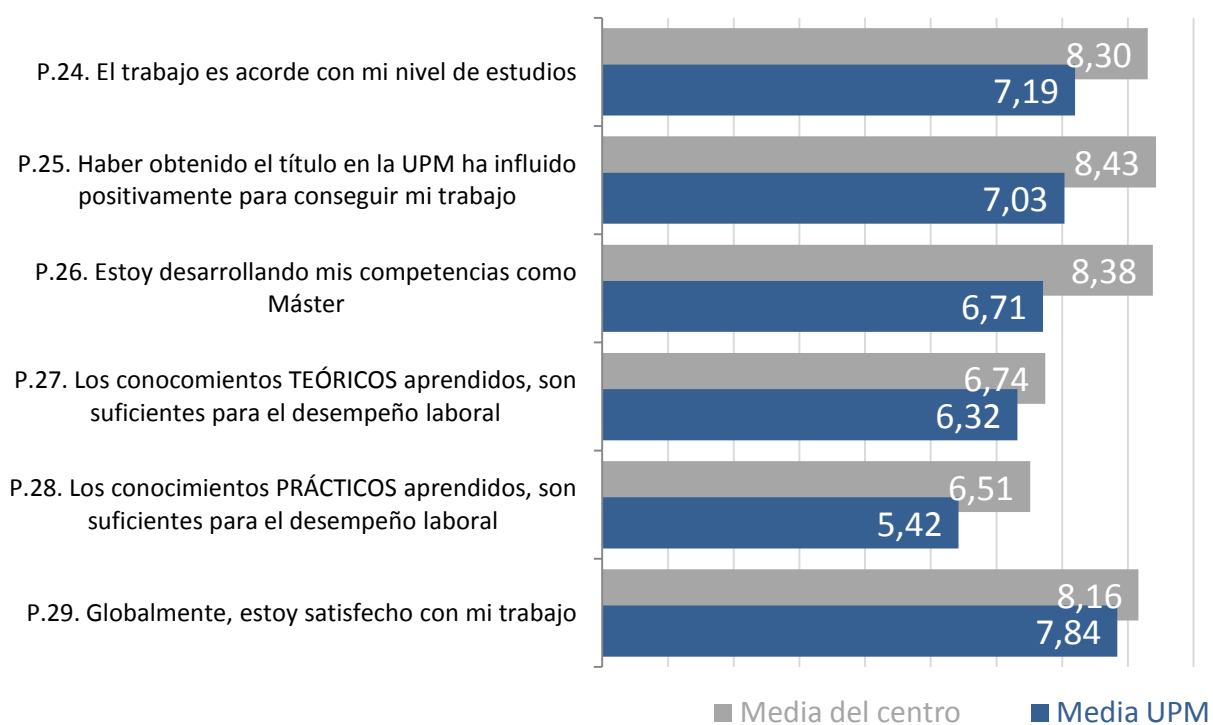
P.25. Haber obtenido el título en la UPM ha influido positivamente para conseguir mi trabajo

P.26. Estoy desarrollando mis competencias como Máster

P.27. Los conocimientos TEÓRICOS aprendidos, son suficientes para el desempeño laboral

P.28. Los conocimientos PRÁCTICOS aprendidos, son suficientes para el desempeño laboral

P.29. Globalmente, estoy satisfecho con mi trabajo



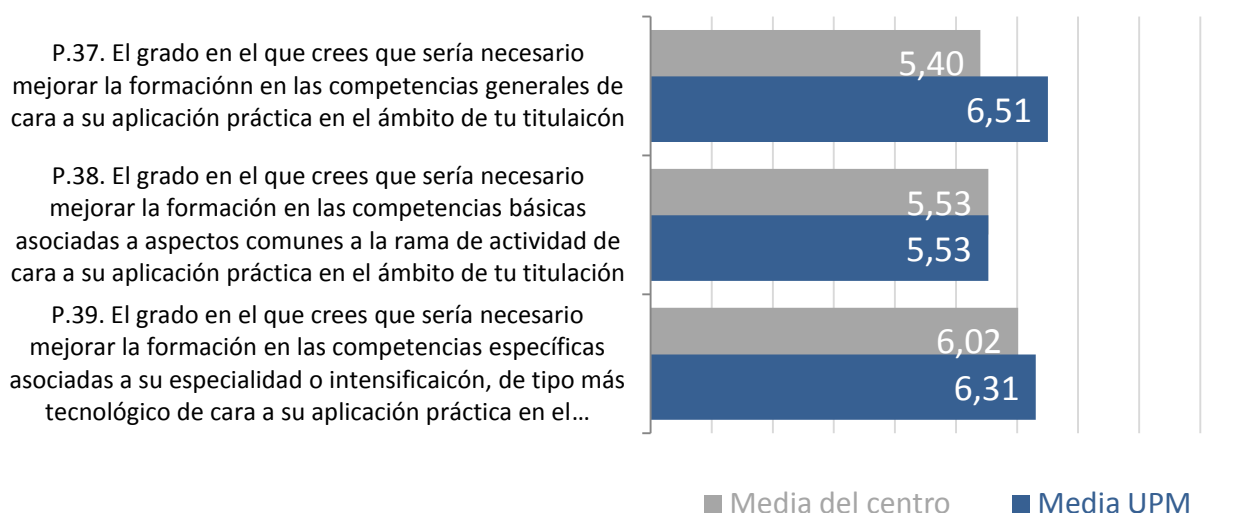
## Competencias

Valoración mediante una escala 0 -10 entendiéndose el 0 como la valoración más baja (muy insatisfecho) y 10 como la valoración más alta (muy satisfecho), con cada una de las cuestiones planteadas. Existe una opción Ns/Nc para respuestas que no desean o no pueden valorar el enunciado.

P.37. El grado en el que crees que sería necesario mejorar la formación en las competencias generales de cara a su aplicación práctica en el ámbito de tu titulación

P.38. El grado en el que crees que sería necesario mejorar la formación en las competencias básicas asociadas a aspectos comunes a la rama de actividad de cara a su aplicación práctica en el ámbito de tu titulación

P.39. El grado en el que crees que sería necesario mejorar la formación en las competencias específicas asociadas a su especialidad o intensificación, de tipo más tecnológico de cara a su aplicación práctica en el ámbito de tu titulación



## Información

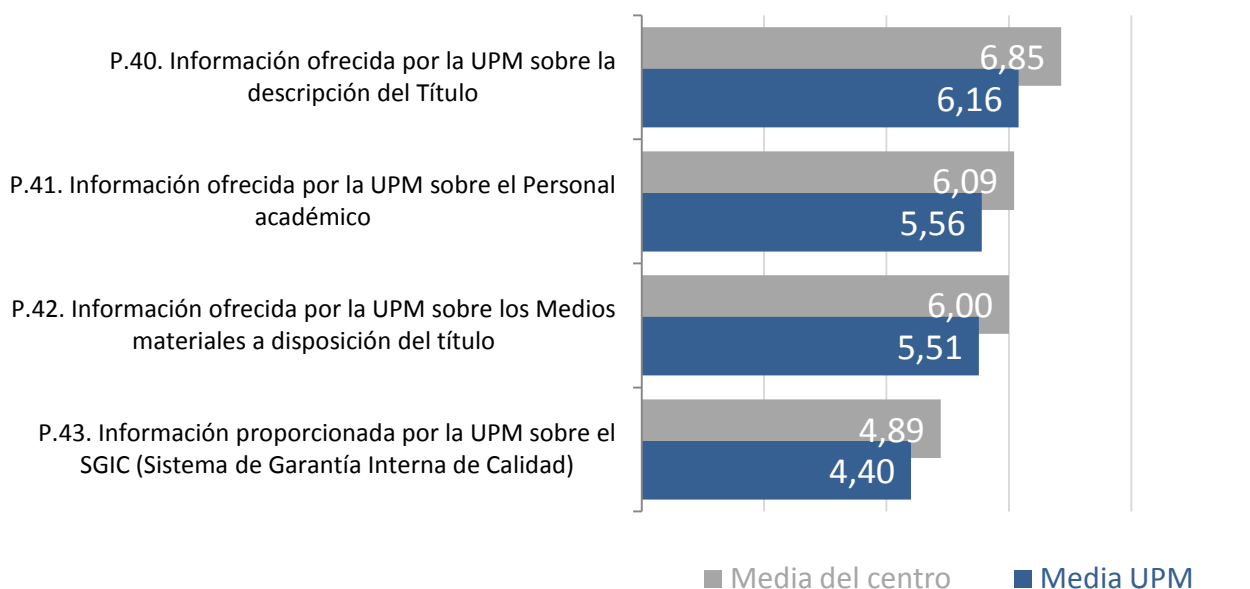
Valoración mediante una escala 0 -10 entendiéndose el 0 como la valoración más baja (muy insatisfecho) y 10 como la valoración más alta (muy satisfecho), con cada una de las cuestiones planteadas. Existe una opción Ns/Nc para respuestas que no desean o no pueden valorar el enunciado.

P.40. Información ofrecida por la UPM sobre la descripción del Título

P.41. Información ofrecida por la UPM sobre el Personal académico

P.42. Información ofrecida por la UPM sobre los Medios materiales a disposición del título

P.43. Información proporcionada por la UPM sobre el SGIC (Sistema de Garantía Interna de Calidad)



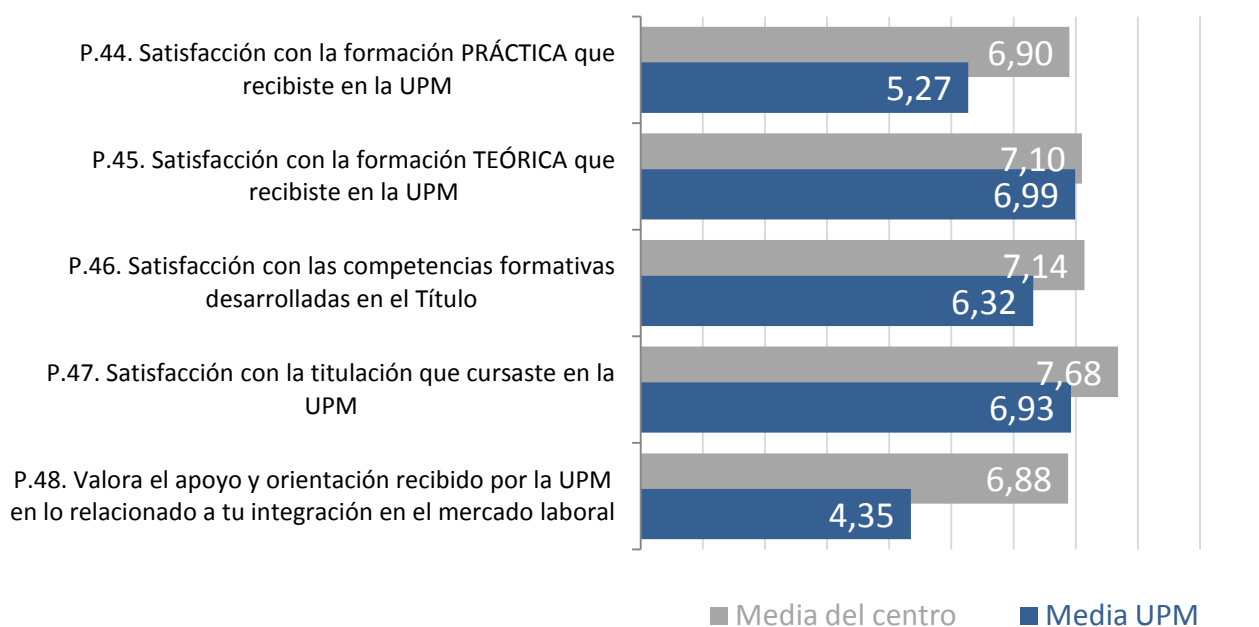
## Satisfacción

Valoración mediante una escala 0 -10 entendiéndose el 0 como la valoración más baja (muy insatisfecho) y 10 como la valoración más alta (muy satisfecho), con cada una de las cuestiones planteadas. Existe una opción Ns/Nc para respuestas que no desean o no pueden valorar el enunciado.

22. Las convocatorias de acceso responden a las necesidades reales de la Universidad.

23. Procedimientos de selección de PDI que tiene la Universidad.

24. Oportunidades que ofrece la Universidad para promocionarme.



### Estadísticos descriptivos

	N	Mínimo	Máximo	Media del centro	Desv. típ.	Media UPM
P.24. El trabajo es acorde con mi nivel de estudios	43	5,00	10,00	8,30	1,50	7,19
P.25. Haber obtenido el título en la UPM ha influido positivamente para conseguir mi trabajo	42	5,00	10,00	8,43	1,53	7,03
P.26. Estoy desarrollando mis competencias como Máster	42	5,00	10,00	8,38	1,31	6,71
P.27. Los conocimientos TEÓRICOS aprendidos, son suficientes para el desempeño laboral	43	0,00	10,00	6,74	2,33	6,32
P.28. Los conocimientos PRÁCTICOS aprendidos, son suficientes para el desempeño laboral	43	0,00	10,00	6,51	2,27	5,42
P.29. Globalmente, estoy satisfecho con mi trabajo	43	4,00	10,00	8,16	1,34	7,84
P.37. El grado en el que crees que sería necesario mejorar la formación en las competencias generales de cara a su aplicación práctica en el ámbito de tu titulación	50	0,00	10,00	5,40	2,60	6,51
P.38. El grado en el que crees que sería necesario mejorar la formación en las competencias básicas asociadas a aspectos comunes a la rama de actividad de cara a su aplicación práctica en el ámbito de tu titulación	49	0	10	5,53	2,256	5,53
P.39. El grado en el que crees que sería necesario mejorar la formación en las competencias específicas asociadas a su especialidad o intensificación, de tipo más tecnológico de cara a su aplicación práctica en el ámbito de tu titulación	49	1	10	6,02	2,175	6,31
P.40. Información ofrecida por la UPM sobre la descripción del Título	48	2	10	6,85	1,845	6,16
P.41. Información ofrecida por la UPM sobre el Personal académico	47	2	10	6,09	1,987	5,56
P.42. Información ofrecida por la UPM sobre los Medios materiales a disposición del título	47	2	10	6,00	1,830	5,51
P.43. Información proporcionada por la UPM sobre el SGIC (Sistema de Garantía Interna de Calidad)	44	0	9	4,89	2,608	4,40
P.44. Satisfacción con la formación PRÁCTICA que recibiste en la UPM	50	2	9	6,90	1,581	5,27
P.45. Satisfacción con la formación TEÓRICA que recibiste en la UPM	50	2	10	7,10	1,502	6,99
P.46. Satisfacción con las competencias formativas desarrolladas en el Título	50	5	9	7,14	1,125	6,32
P.47. Satisfacción con la titulación que cursaste en la UPM	50	4	10	7,68	1,377	6,93
P.48. Valora el apoyo y orientación recibido por la UPM en lo relacionado a tu integración en el mercado laboral	48	0	10	6,88	2,367	4,35